



**MANAVGAT
TİCARET VE SANAYİ
ODASI**



MANAVGAT'IN SOSYO-EKONOMİK GÖSTERGELERİ

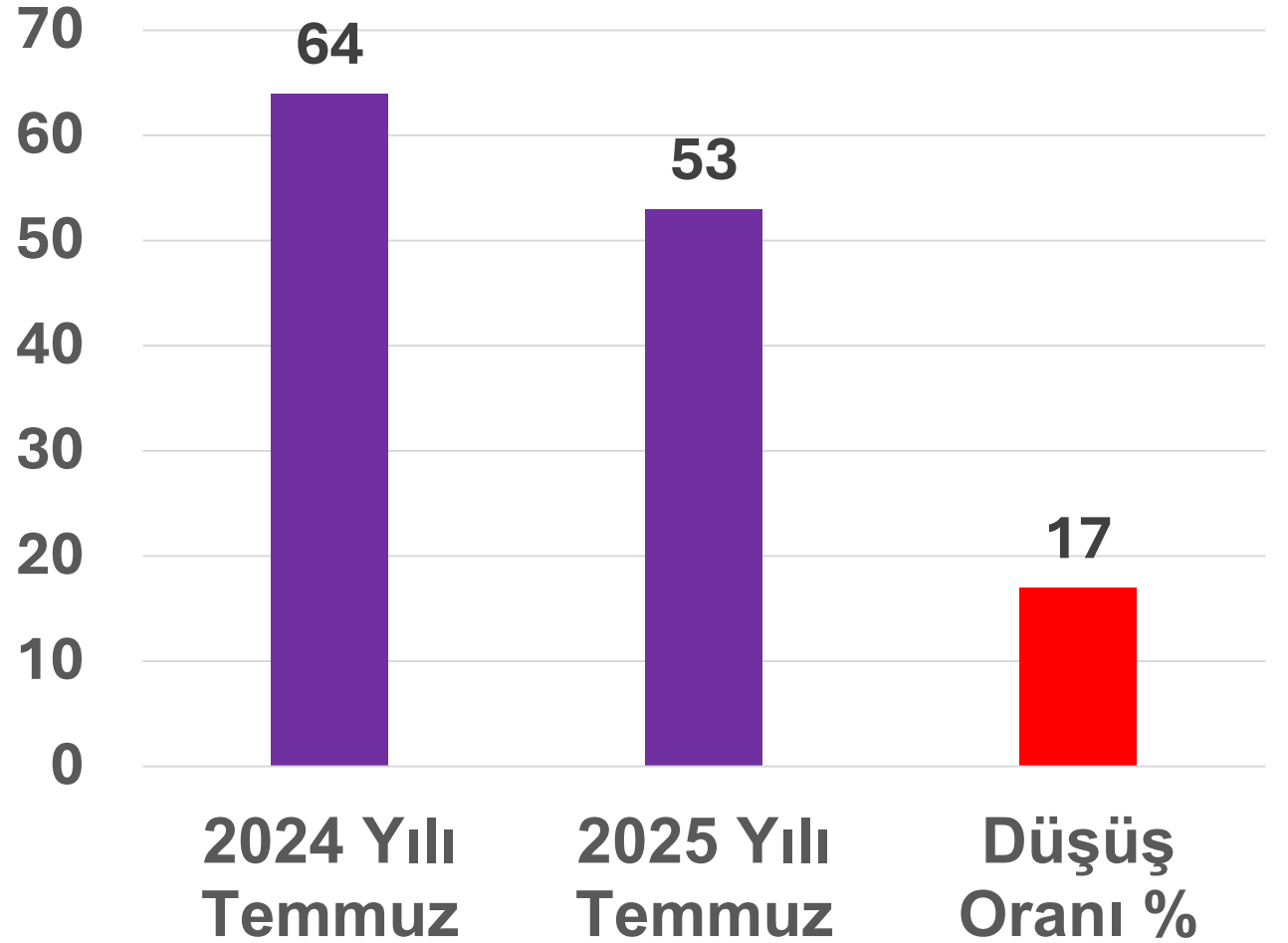
TICARET

TEMMUZ AYINDA ODAMIZDA YENİ ÜYE KAYDI

2024 yılı **64**

2025 yılı **53**

Düşüş Oranı :
Yaklaşık % **17**
olmuştur.

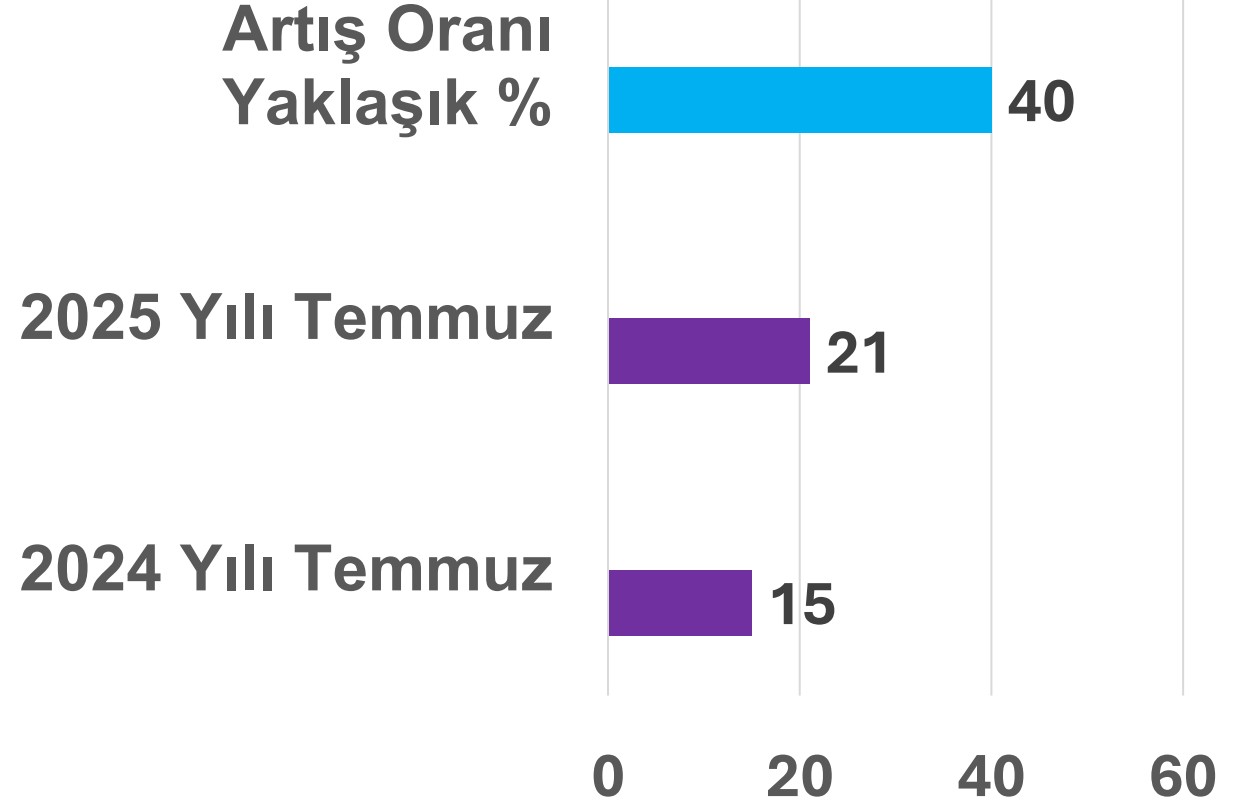


TEMMUZ AYINDA ODAMIZDAN TERKİN OLAN ÜYE SAYISI

2024 yılı 15

2025 yılı 21

Artış Oranı :
Yaklaşık % 40
olmuştur.

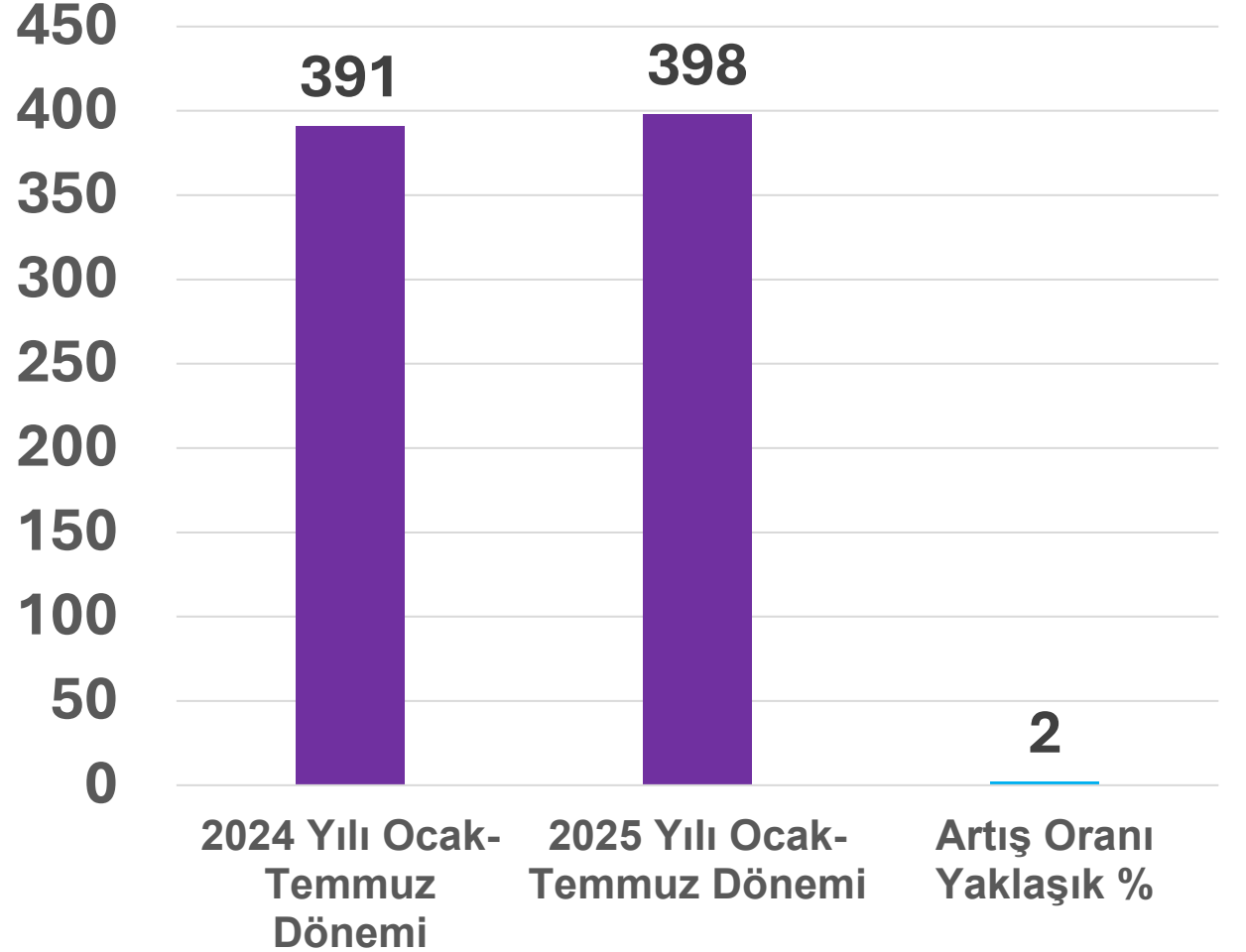


OCAK-TEMMUZ DÖNEMİNDE ODAMIZDA YENİ ÜYE KAYDI

2024 yılı **391**

2025 yılı **398**

Artış Oranı :
Yaklaşık **% 2**
olmuştur.

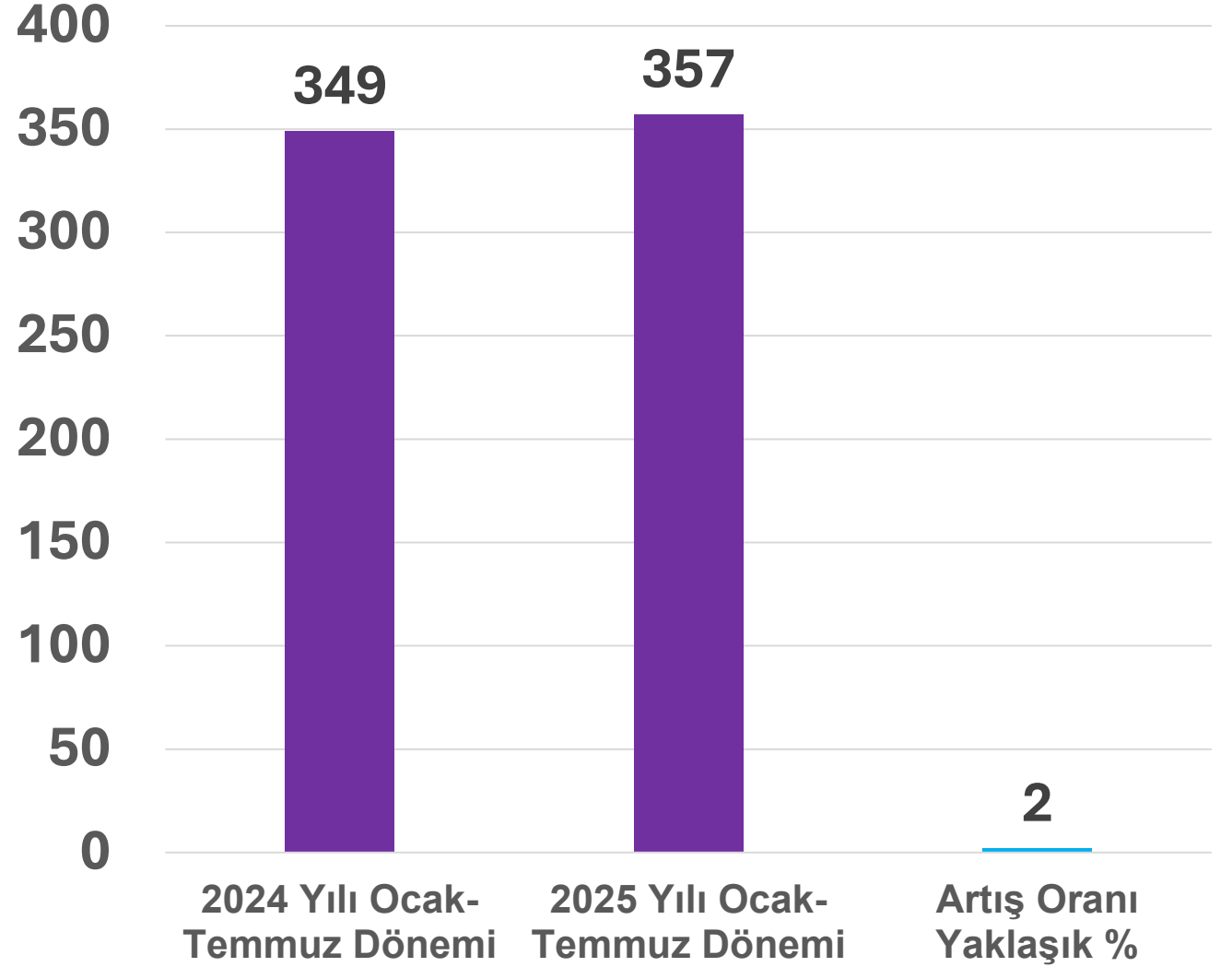


OCAK-TEMMUZ DÖNEMİNDE MANAVGAT'TA KURULAN ŞİRKET SAYISI

2024 yılı **349** adet

2025 yılı **357** adet

Artış Oranı :
Yaklaşık **% 2**
olmuştur.



OCAK-TEMMUZ DÖNEMİNDE ŞİRKET KURULUŞU BAKIMINDAN MANAVGAT'IN İLLERLE KIYASLAMASI

YIL	SIRA
2024	57 İLDEN FAZLA
2025	57 İLDEN FAZLA

TURiZM

OCAK-TEMMUZ DÖNEMİNDE ANTALYA'YA GELEN TURİST SAYISI

2024 yılı

9 milyon 058 bin 602

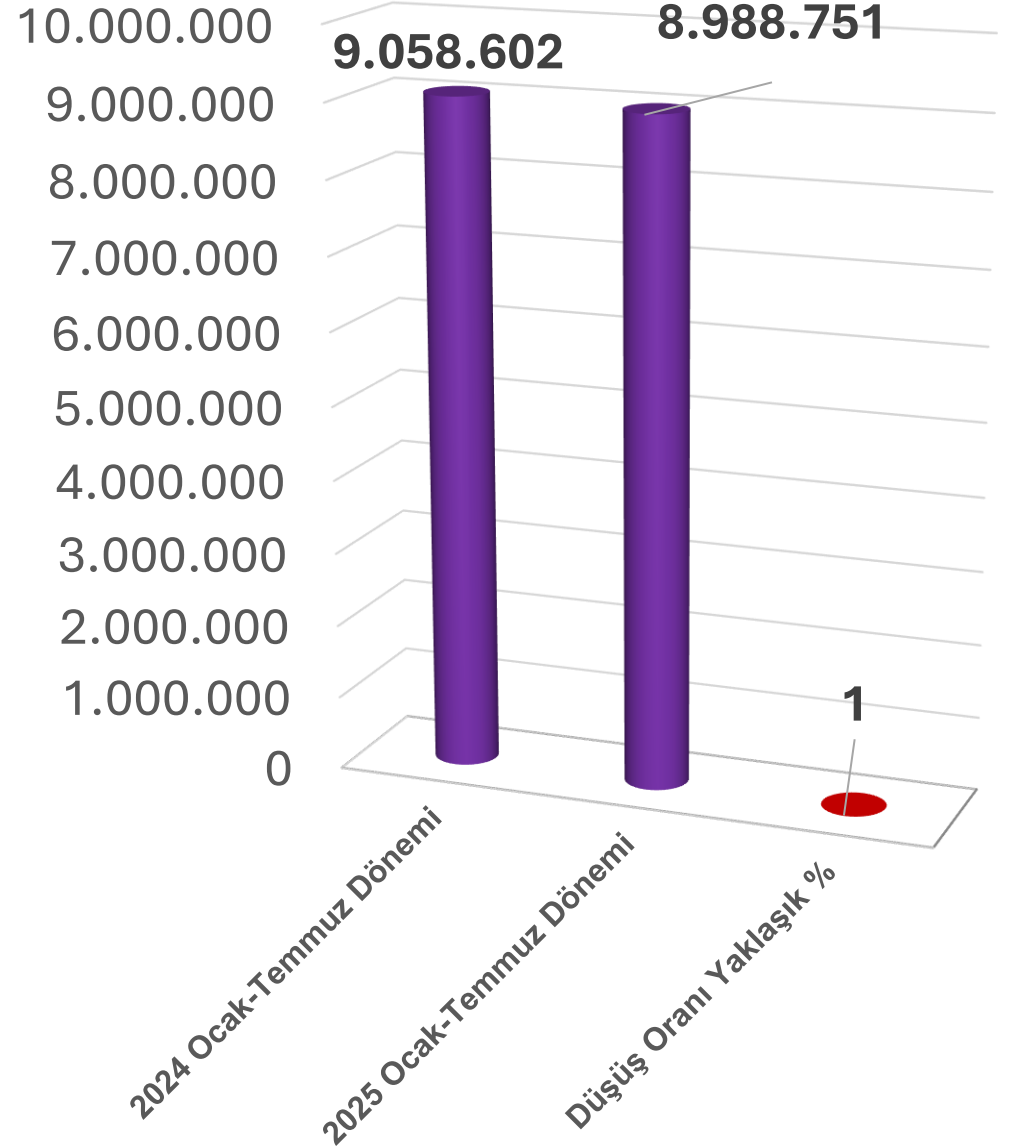
2025 yılı

8 milyon 988 bin 751

turist gelmiştir,

Düşüş Oranı :

Yaklaşık % 1 olmuştur.



2025 OCAK-TEMMUZ DÖNEMİNDE ANTALYA'YA GELEN TURİSTLERİN MİLLİYETLERİNE GÖRE DAĞILIMI İLK 5 ÜLKE

ÜLKE	YAKLAŞIK %
RUSYA FEDERASYONU	% 24
ALMANYA	% 20
İNGİLTERE	% 11
POLONYA	% 8
HOLLANDA	% 3

24 AĞUSTOS GÜNÜ İTİBARIYLA ANTALYA'YA GELEN TURİST SAYISI

2024 yılı

11 milyon 110 bin 664

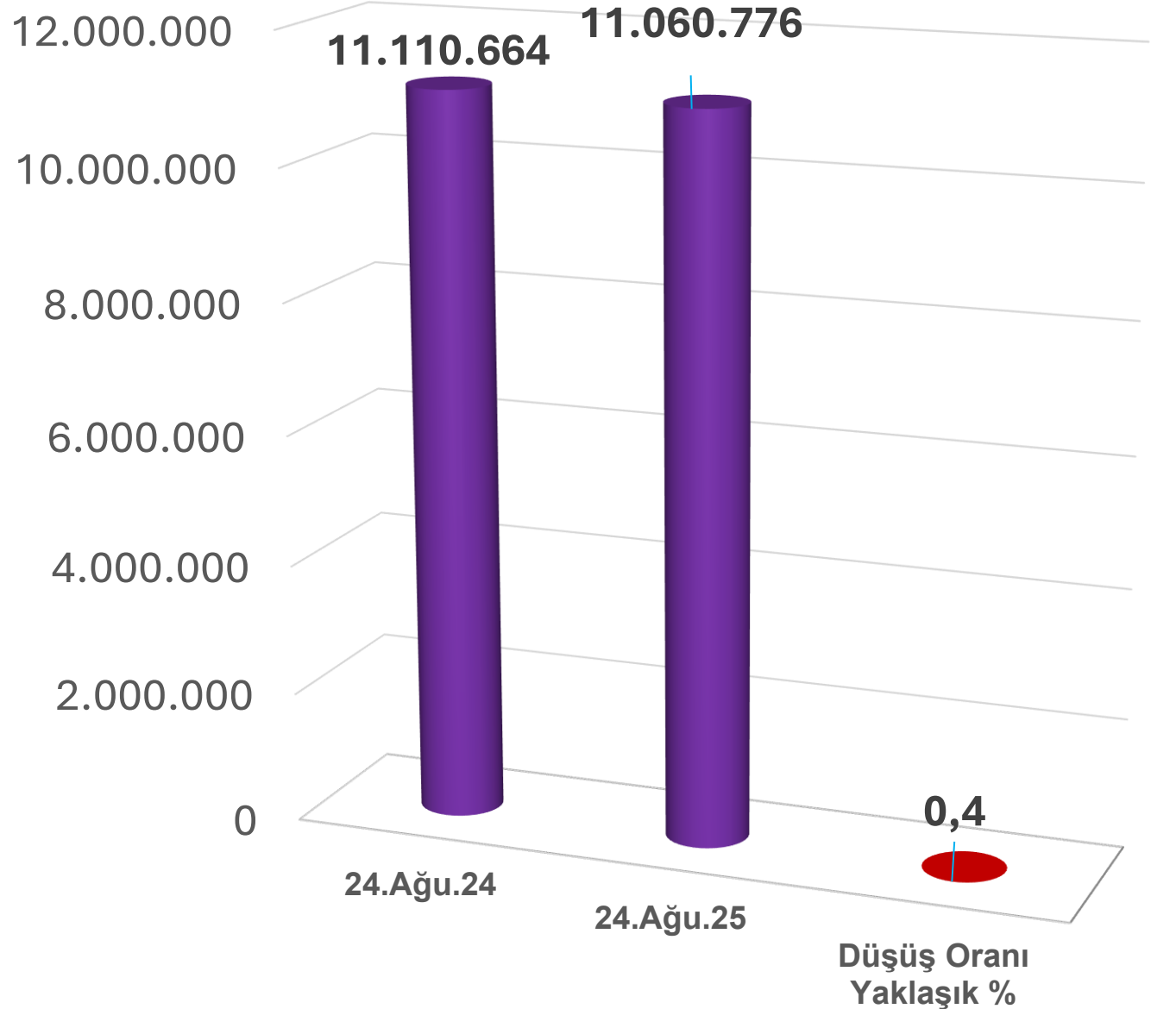
2025 yılı

11 milyon 060 bin 776

turist gelmiştir,

Düşüş Oranı :

Yaklaşık % 0,4 olmuştur.



OCAK-HAZİRAN DÖNEMİ TÜRKİYE TURİZM GELİRİ

2024	2025	DEĞİŞİM %
23 MİLYAR 966 MİLYON DOLAR	25 MİLYAR 778 MİLYON DOLAR	ARTIŞ YAKLAŞIK % 8

iHRACAT

OCAK-TEMMUZ DÖNEMİ ANTALYA İHRACATI

2024 yılı

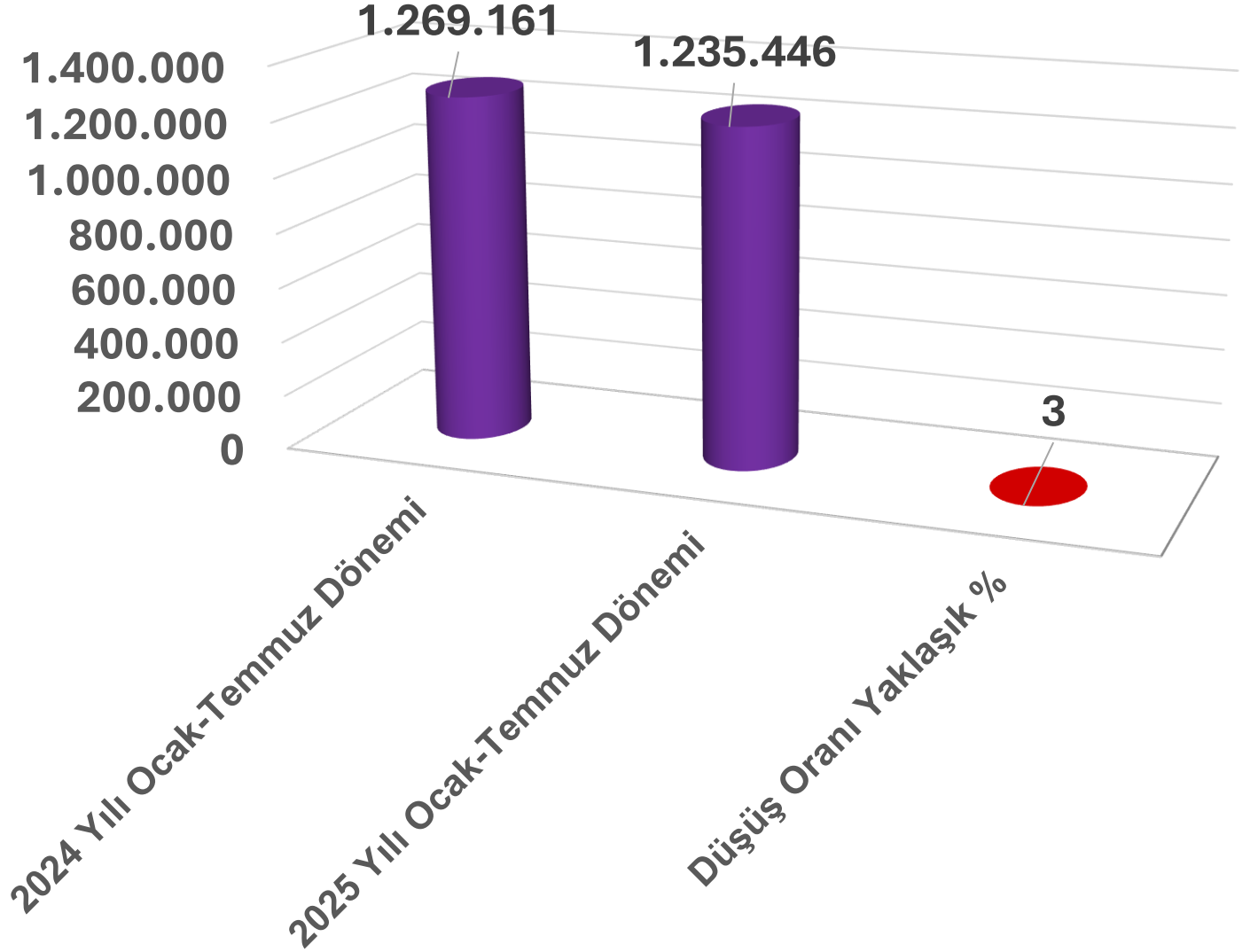
1 milyar **269** milyon **161** bin
dolar

2025 yılı

1 milyar **235** milyon **446** bin
dolar

Düşüş Oranı:

Yaklaşık % **3** olmuştur.



OCAK-TEMMUZ DÖNEMİ MANAVGAT İHRACATI

2024 yılı

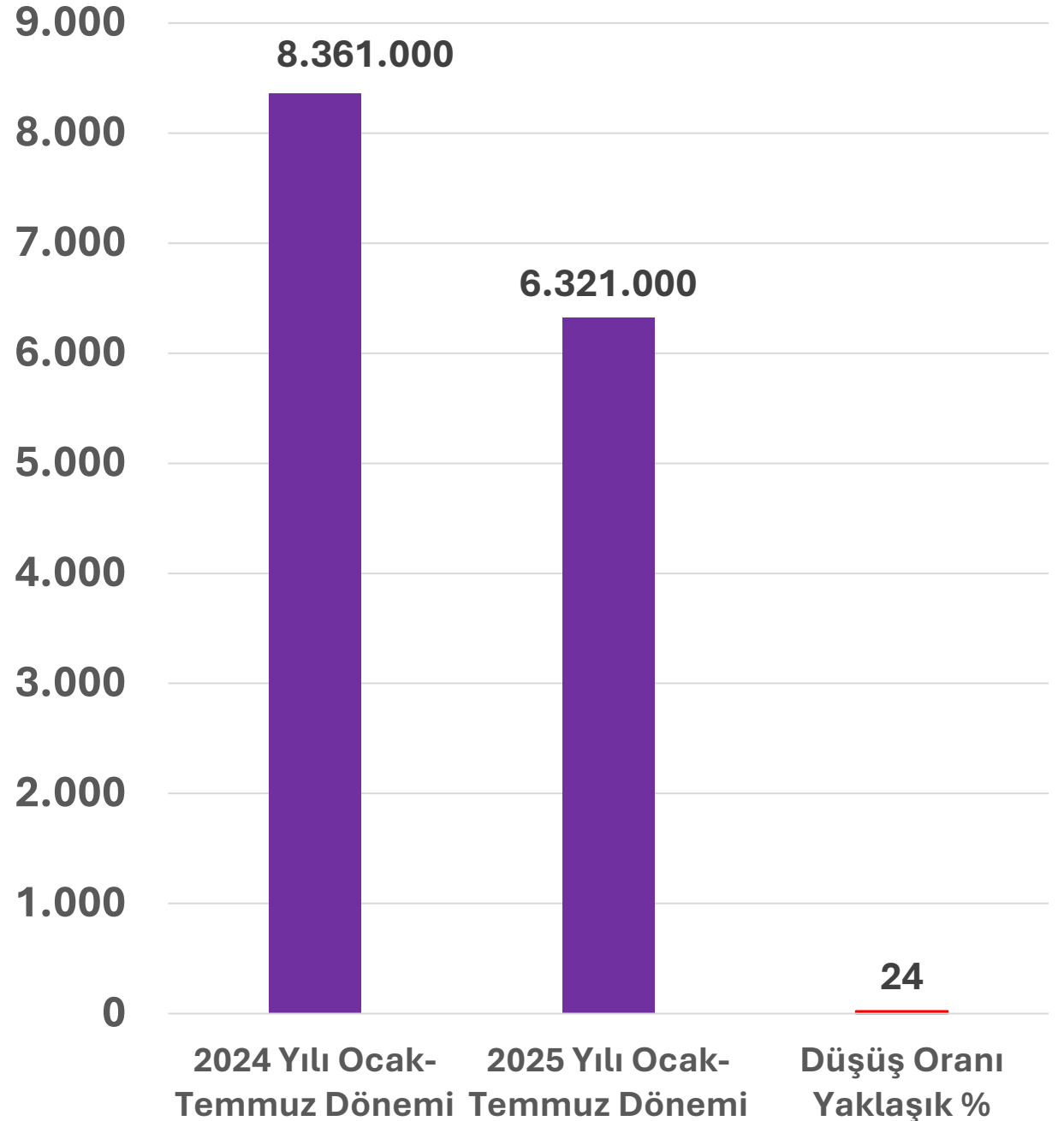
8 milyon **361** bin dolar

2025 yılı

6 milyon **321** bin dolar

Düşüş Oranı :

Yaklaşık % **24** olmuştur.



2025 YILI OCAK-TEMMUZ DÖNEMİNDE MANAVGAT'TAN EN FAZLA İHRACAT YAPILAN İLK 3 ÜLKE

ÜLKELER	İHRACAT TUTARI
KKTC	1 MİLYON 456 BİN DOLAR
ALMANYA	991 BİN DOLAR
RUSYA FEDERASYONU	867 BİN DOLAR

2025 YILI OCAK-TEMMUZ DÖNEMİNDE MANAVGAT'TAN EN FAZLA İHRACAT YAPILAN İLK 3 ÜRÜN GRUBU

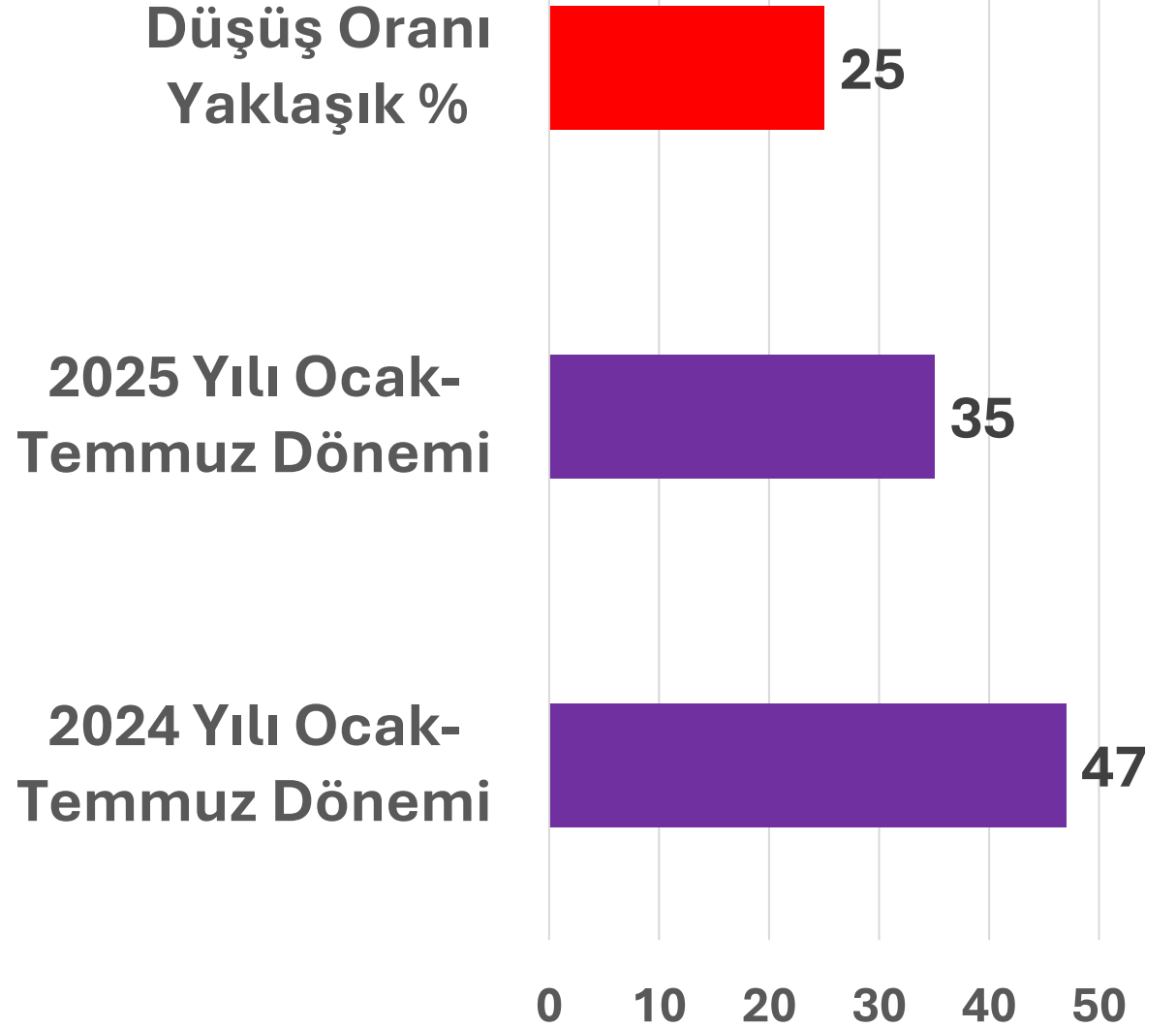
ÜRÜN	İHRACAT TUTARI-BİN DOLAR
YAŞ MEYVE SEBZE	1 MİLYON 331 BİN DOLAR
MADEN VE METALLER	1 MİLYON 215 BİN DOLAR
ELKTRİK-ELEKTRONİK	637 BİN DOLAR

OCAK-TEMMUZ DÖNEMİ MANAVGAT'TAN İHRACAT YAPAN FİRMA SAYISI

2024 Yılı **47**,

2025 Yılı **35**,

Düşüş Oranı
Yaklaşık % **25**

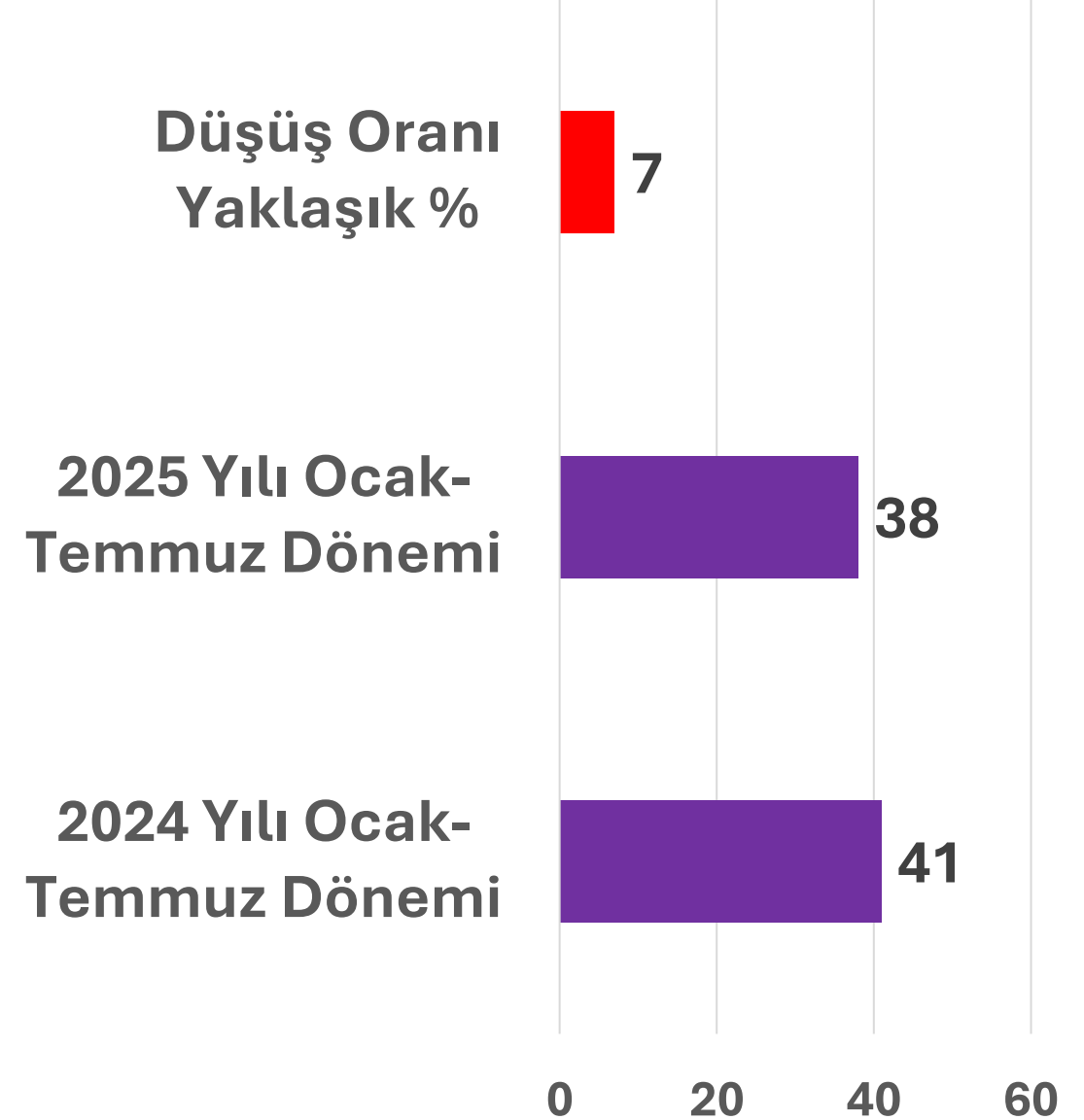


OCAK-TEMMUZ DÖNEMİ MANAVGAT'TAN İHRACAT YAPILAN ÜLKE SAYISI

2024 Yılı **41**,

2025 Yılı **38**,

Düşüş Oranı
Yaklaşık % **7**



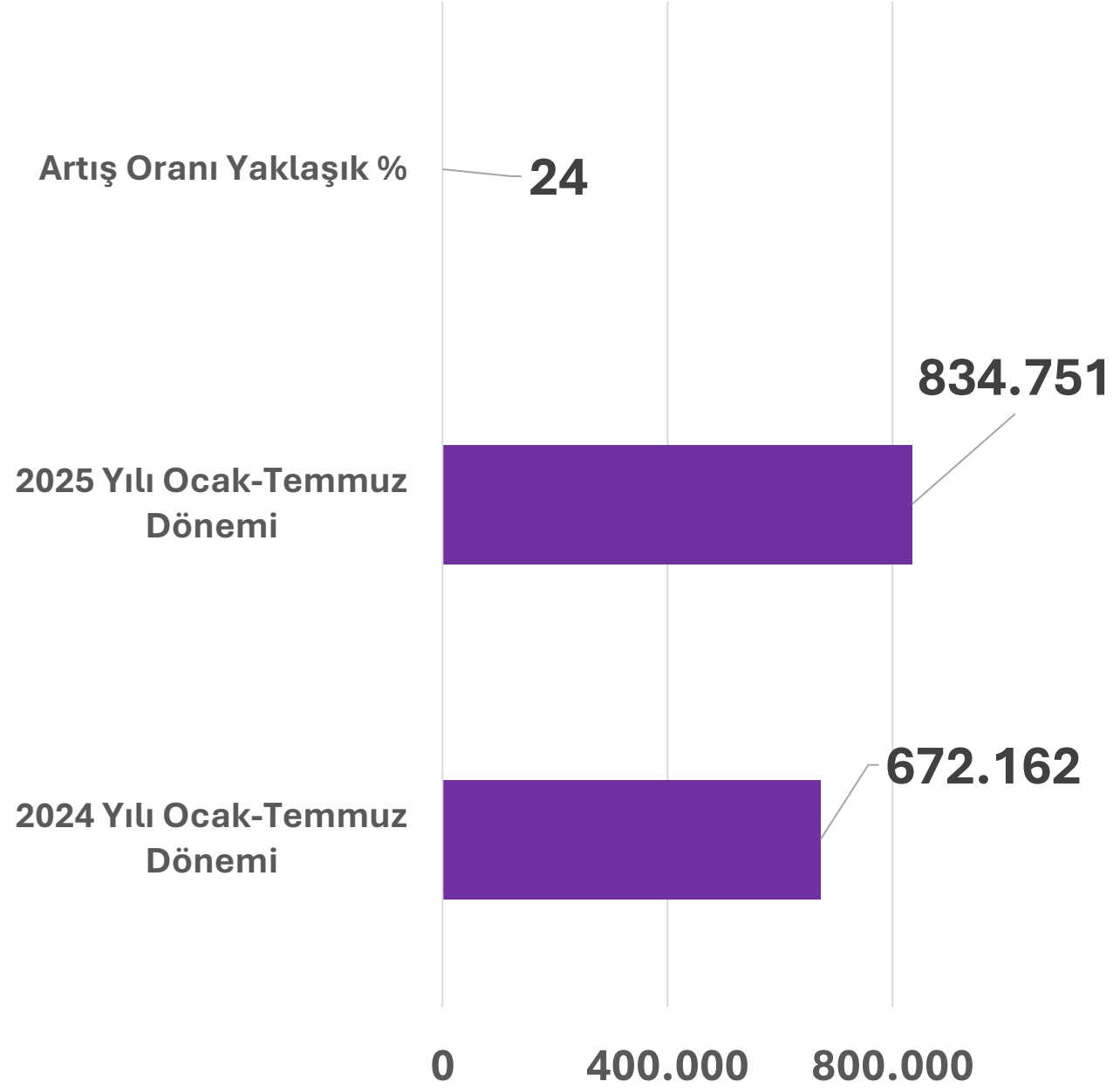
KONUT SATIŞLARI

OCAK-TEMMUZ DÖNEMİNDE TÜRKİYE'DE SATILAN KONUT SAYISI

2024 yılı **672.162** adet

2025 yılı **834.751** adet
Satılmıştır.

Artış Oranı :
Yaklaşık % **24**
olmuştur.

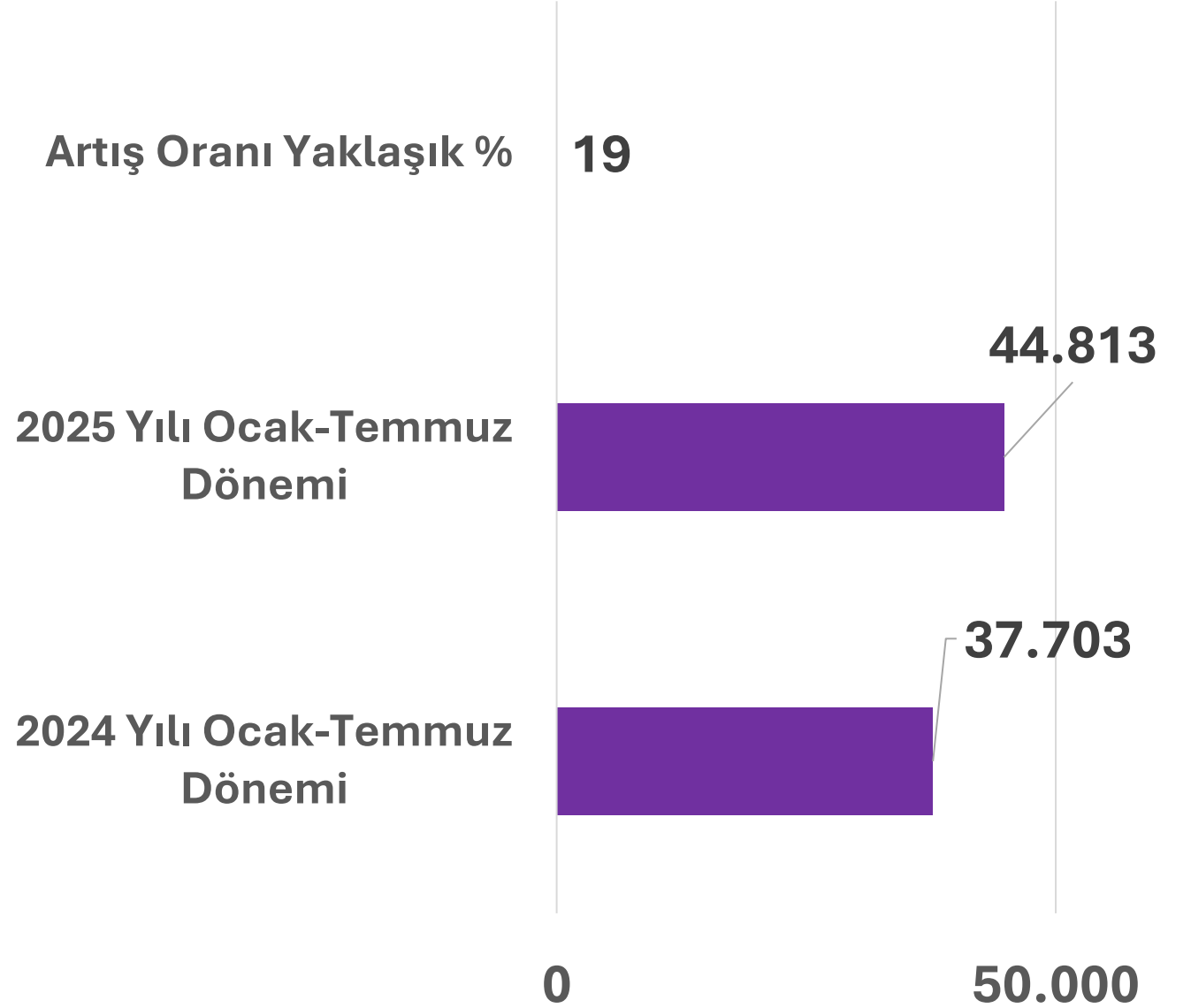


OCAK-TEMMUZ DÖNEMİNDE ANTALYA'DA SATILAN KONUT SAYISI

2024 yılı **37.703** adet

2025 yılı **44.813** adet
Satılmıştır.

Artış Oranı :
Yaklaşık % **19** olmuştur.



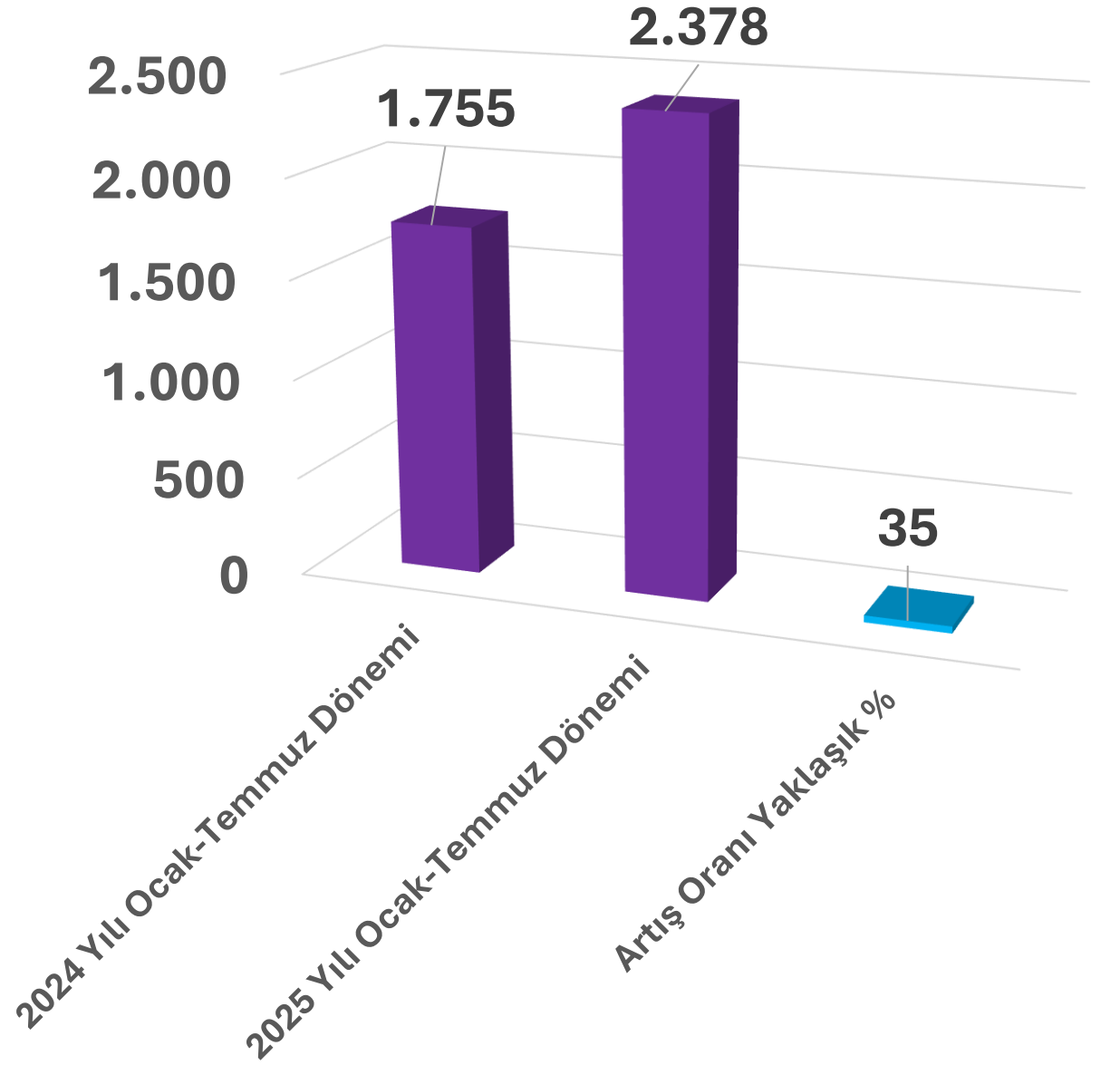
OCAK-TEMMUZ DÖNEMİNDE MANAVGAT'TA SATILAN KONUT SAYISI

2024 yılı **1.755** adet

2025 yılı **2.378** adet
Satılmıştır.

Artış Oranı :

Yaklaşık % **35** olmuştur.



SGK VERİLERİ

MANAVGAT'TA SİGORTALI İŞÇİ ÇALIŞTIRAN İŞYERİ SAYISI (HAZİRAN AYI İTİBARIYLA)

YILLAR	MANAVGAT
2024	10.813 İŞ YERİ
2025	11.161 İŞ YERİ
DEĞİŞİM ORANI YAKLAŞIK %	ARTIŞ % 3

MANAVGAT'TA SİGORTALI ÇALIŞAN SAYISI (HAZİRAN AYI İTİBARIYLA)

YILLAR	MANAVGAT
2024	131.464 Kişi
2025	132.822 Kişi
DEĞİŞİM ORANI YAKLAŞIK %	ARTIŞ % 1



**MANAVGAT
TİCARET VE SANAYİ
ODASI**

