



**MANAVGAT
TİCARET VE SANAYİ
ODASI**



MANAVGAT'IN SOSYO-EKONOMİK GÖSTERGELERİ

TICARET

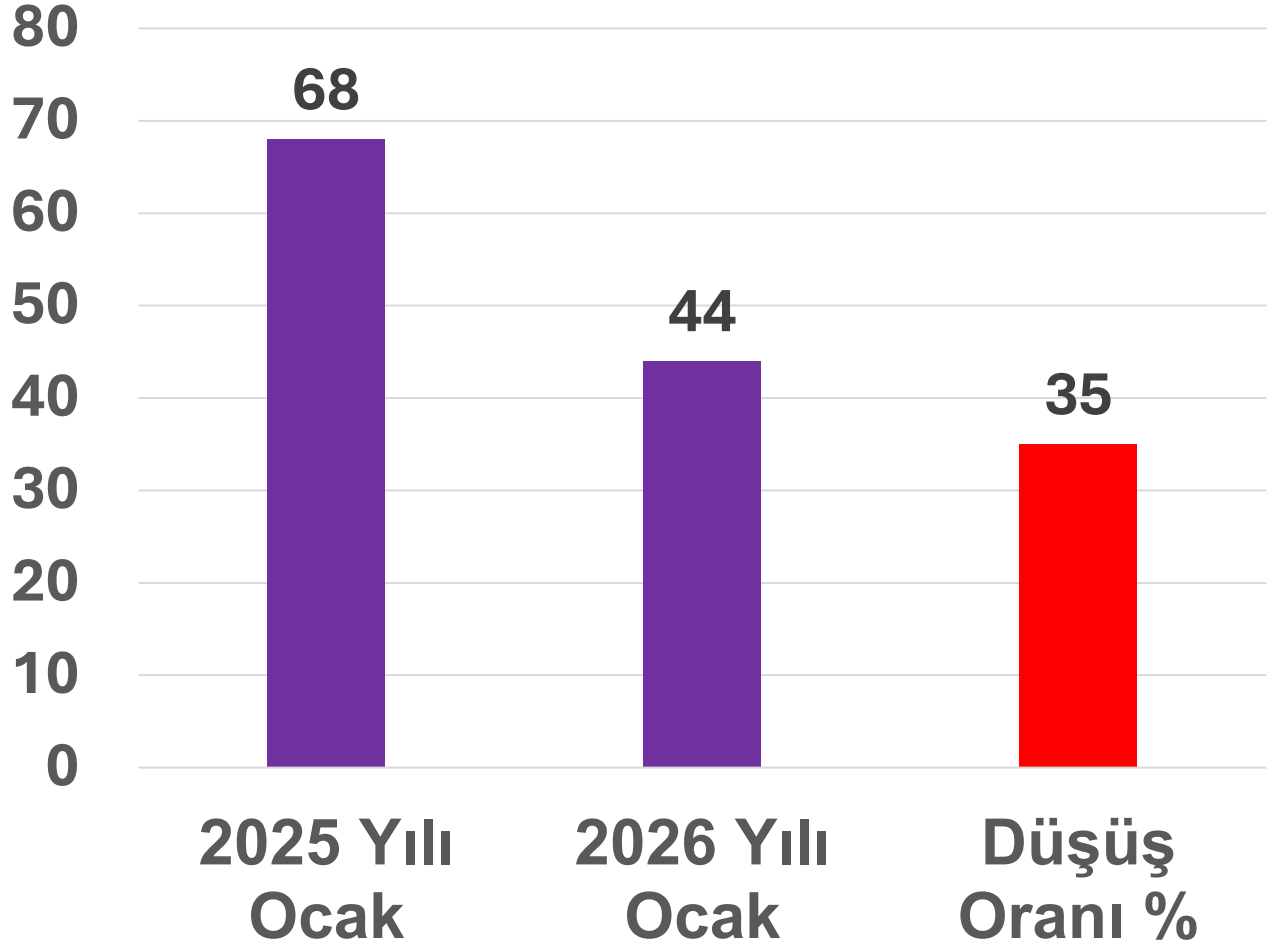
OCAK AYINDA ODAMIZDA YENİ ÜYE KAYDI

2025 yılı **68**

2026 yılı **44**

Yeni Üye
Kaydolmuştur.

Düşüş Oranı :
Yaklaşık % **35** olmuştur.



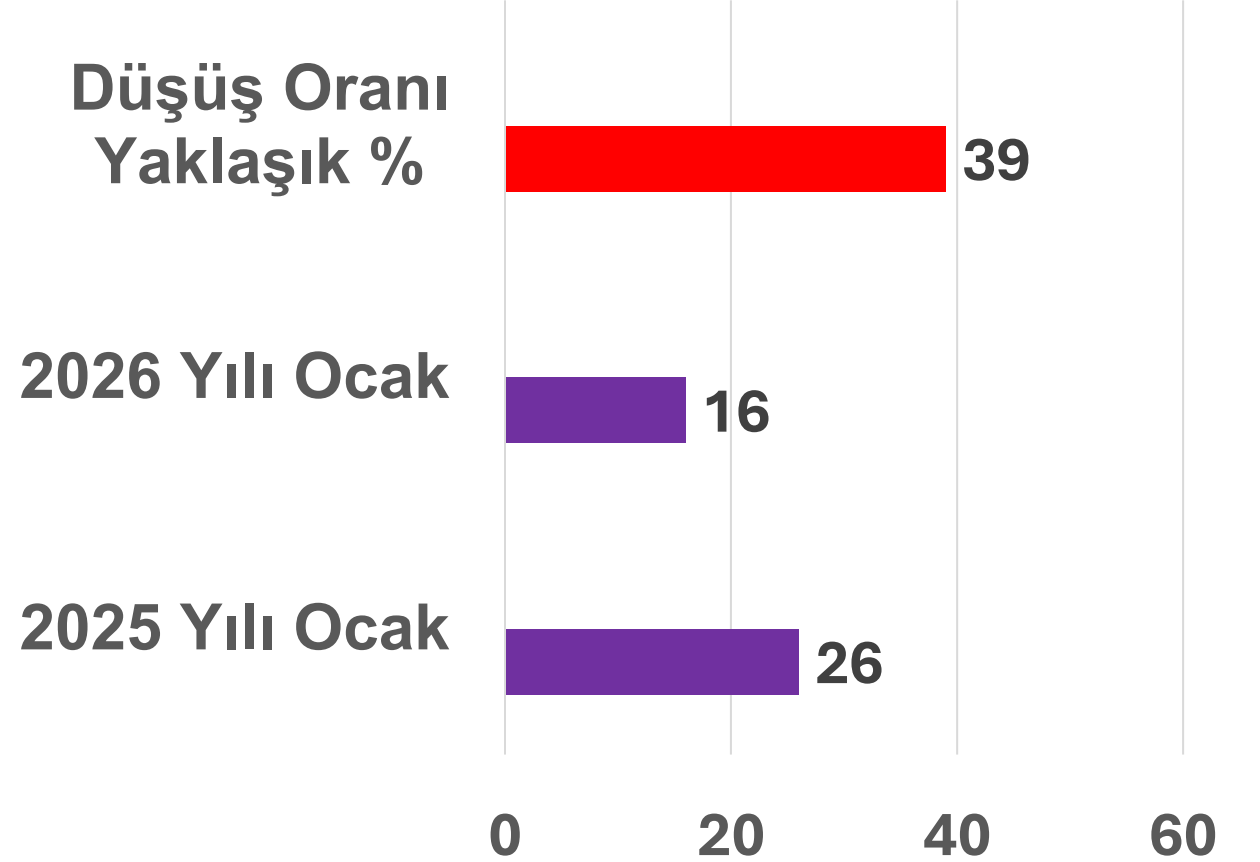
OCAK AYINDA ODAMIZDAN TERKİN OLAN ÜYE SAYISI

2025 yılı **26**

2026 yılı **16**

Üye Terkin Olmuştur.

Düşüş Oranı :
Yaklaşık % **39**
olmuştur.



TURiZM

OCAK AYI DÖNEMİNDE ANTALYA'YA GELEN TURİST SAYISI

2025 yılı

231 bin 014

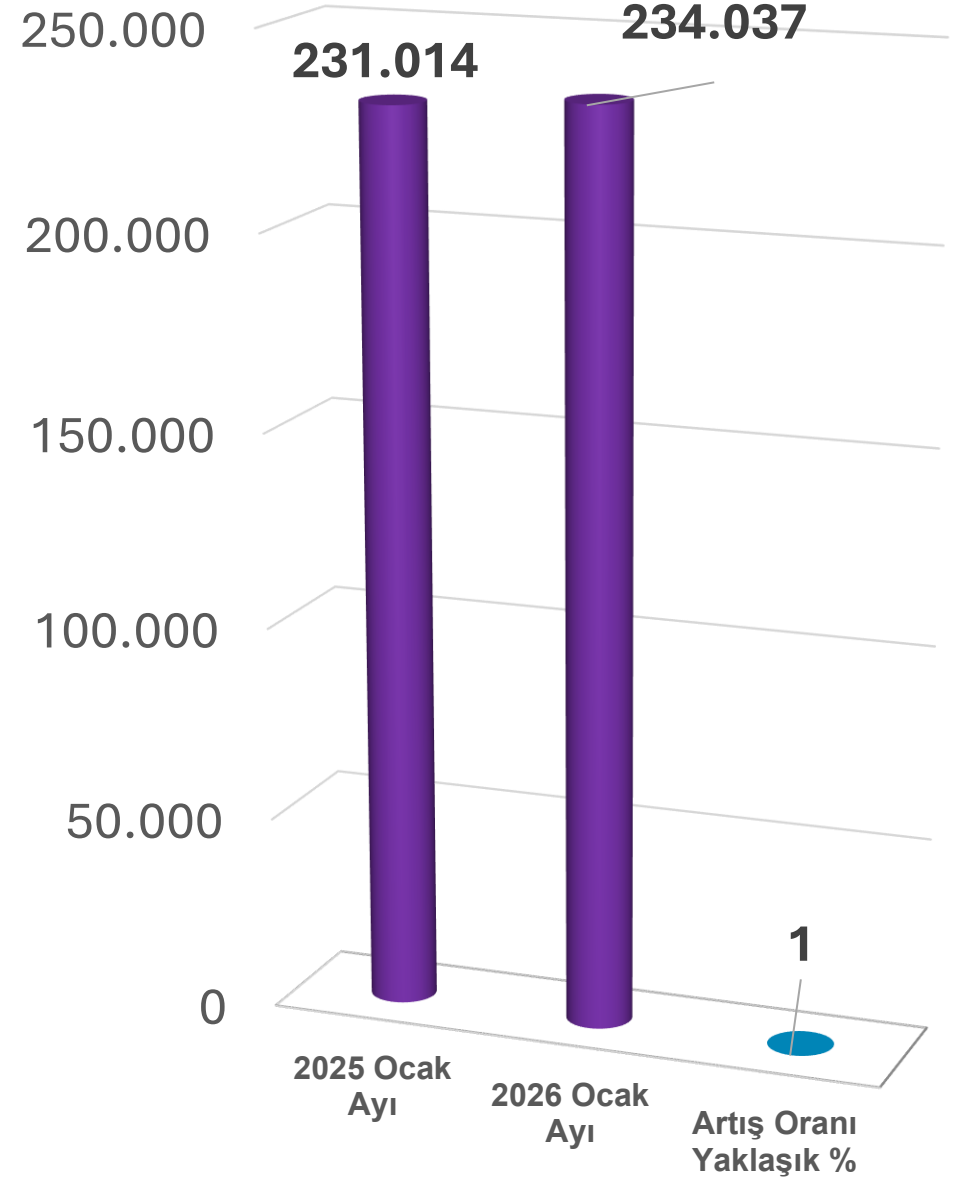
2026 yılı

234 bin 037

turist gelmiştir,

Artış Oranı :

Yaklaşık % 1 olmuştur.



2026 OCAK AYI ANTALYA'YA GELEN TURİSTLERİN MİLLİYETLERİNE GÖRE DAĞILIMI İLK 5 ÜLKE

ÜLKE	YAKLAŞIK %
RUSYA FEDERASYONU	% 28
ALMANYA	% 23
İNGİLTERE	% 10
POLONYA	% 7
UKRAYNA	% 4

19 ŞUBAT GÜNÜ İTİBARIYLA ANTALYA'YA GELEN TURİST SAYISI

2025 yılı

402 bin 625

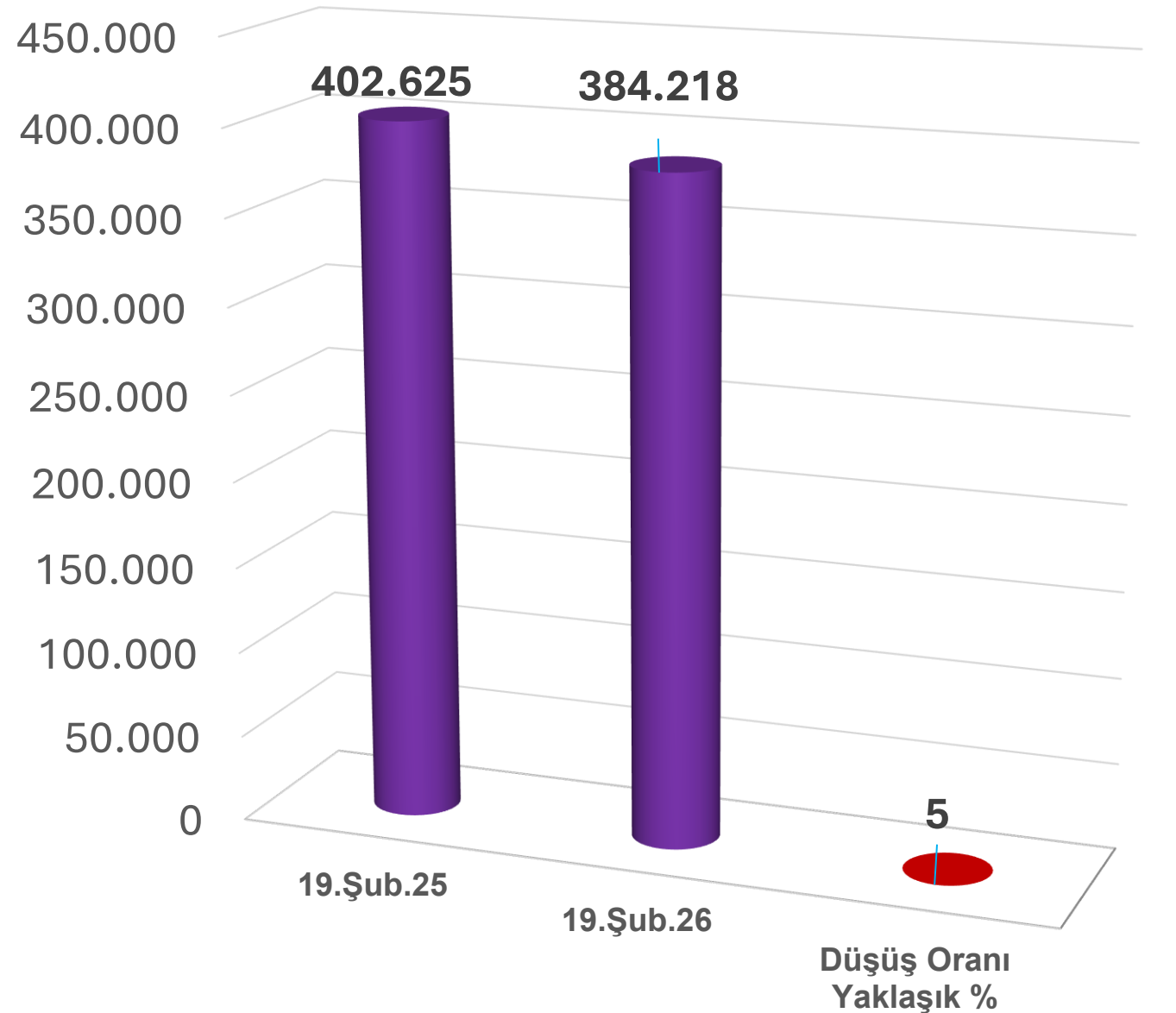
2026 yılı

384 bin 218

turist gelmiştir,

Düşüş Oranı :

Yaklaşık % 5 olmuştur.



TÜRKİYE TURİZM GELİRİ

2024	2025	DEĞİŞİM %
61 MİLYAR 103 MİLYON DOLAR	65 MİLYAR 230 MİLYON DOLAR	ARTIŞ YAKLAŞIK % 7

iHRACAT

OCAK AYINDA ANTALYA İHRACATI

2025 yılı

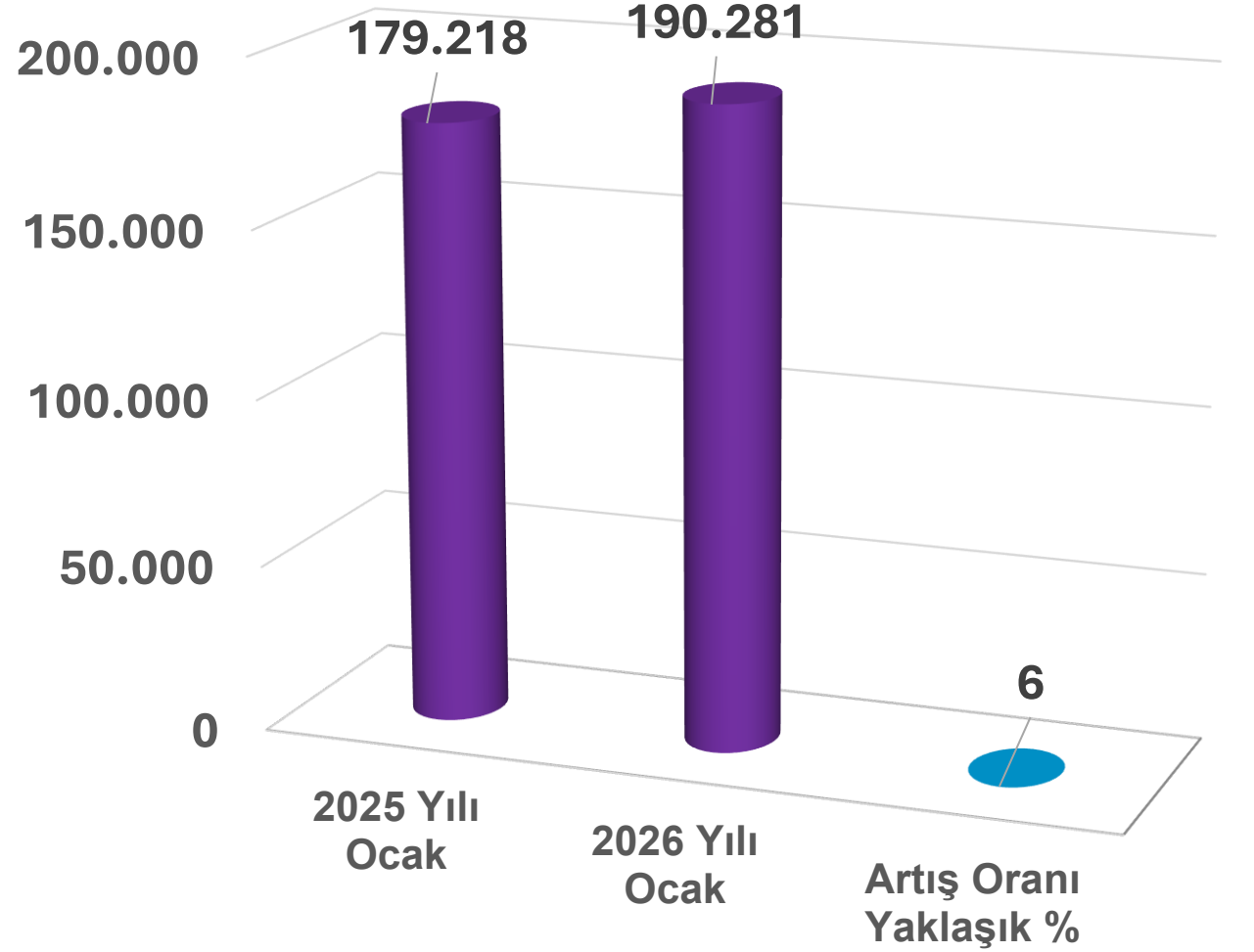
179 milyon **218** bin dolar

2026 yılı

190 milyon **281** bin dolar ihracat gerçekleşmiştir.

Artış Oranı:

Yaklaşık **% 6** olmuştur.



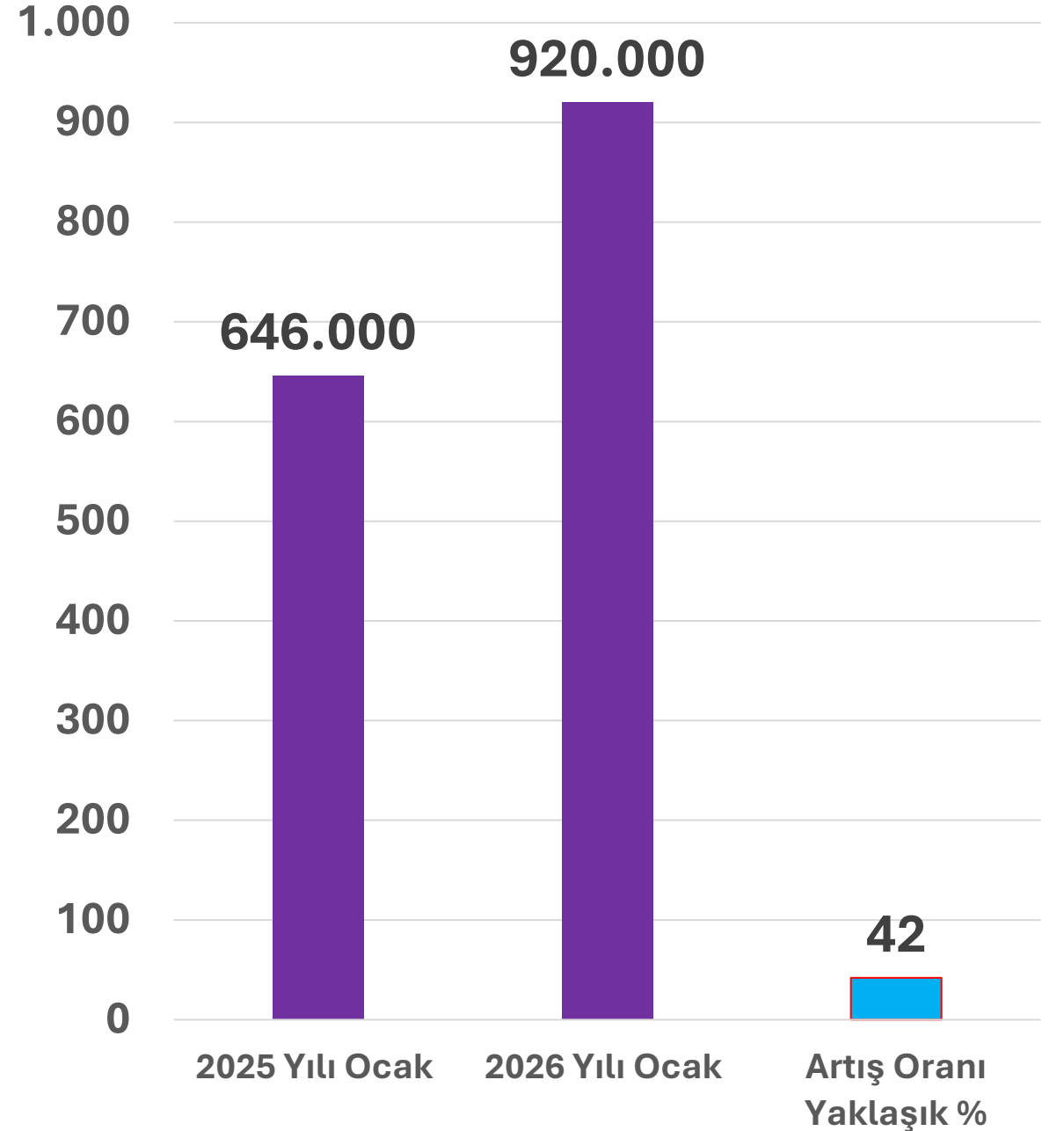
OCAK AYI MANAVGAT İHRACATI

2025 yılı
646 bin dolar

2026 yılı
920 bin dolar

İhracat gerçekleşmiştir.

Artış Oranı :
Yaklaşık % **42** olmuştur.



2026 YILI OCAK AYINDA MANAVGAT'TAN EN FAZLA İHRACAT YAPILAN İLK 3 ÜLKE

ÜLKELER	İHRACAT TUTARI
KKTC	551 BİN DOLAR
AZERBAYCAN-NAHÇIVAN	191 BİN DOLAR
BULGARİSTAN	106 BİN DOLAR

2026 YILI OCAK AYINDA MANAVGAT'TAN EN FAZLA İHRACAT YAPILAN İLK 3 ÜRÜN GRUBU

ÜRÜN	İHRACAT TUTARI-BİN DOLAR
MADEN VE METALLER	652 BİN DOLAR
YAŞ MEYVE SEBZE	95 BİN DOLAR
MEYVE SEBZE MAMÜLLERİ	63 BİN DOLAR

OCAK AYINDA MANAVGAT'TAN İHRACAT YAPAN FİRMA SAYISI

2025 Yılı **13**,

2026 Yılı **11**,

Firma ihracat yapmıştır.

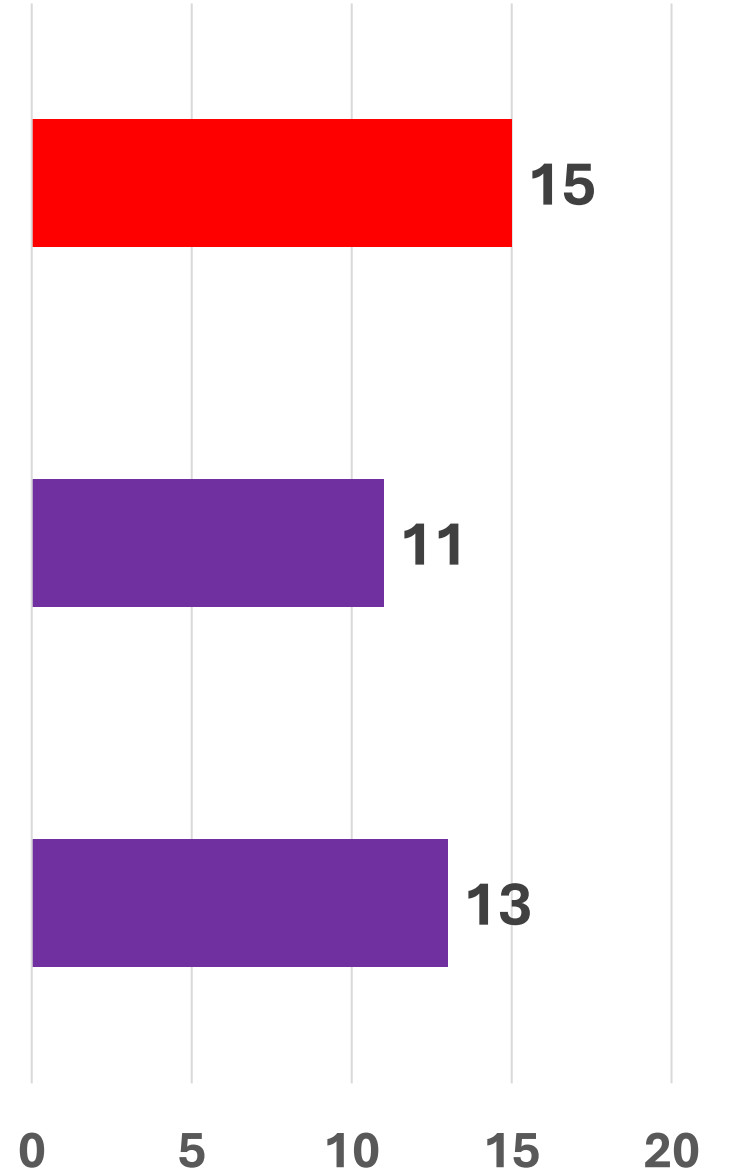
Düşüş Oranı

Yaklaşık % **15**

Düşüş Oranı
Yaklaşık %

2026 Yılı Ocak

2025 Yılı Ocak



OCAK AYINDA MANAVGAT'TAN İHRACAT YAPILAN ÜLKE SAYISI

2025 Yılı **12**,

2026 Yılı **10**,
Ülkeye ihracat yapılmıştır.

Düşüş Oranı
Yaklaşık % **17**

Düşüş Oranı
Yaklaşık % **17**

2026 Yılı
Ocak **10**

2025 Yılı
Ocak **12**

0 10 20

SGK VERİLERİ

MANAVGAT'TA SİGORTALI İŞÇİ ÇALIŞTIRAN İŞYERİ SAYISI (ARALIK AYI İTİBARIYLA)

YILLAR	MANAVGAT
2024	10.226 İŞ YERİ
2025	10.440 İŞ YERİ
DEĞİŞİM ORANI YAKLAŞIK %	ARTIŞ % 2

MANAVGAT'TA SİGORTALI ÇALIŞAN SAYISI (ARALIK AYI İTİBARIYLA)

YILLAR	MANAVGAT
2024	77.888 Kişi
2025	78.858 Kişi
DEĞİŞİM ORANI YAKLAŞIK %	ARTIŞ % 1

NÜFUS

TÜRKİYE NÜFUSU

2024 yılı

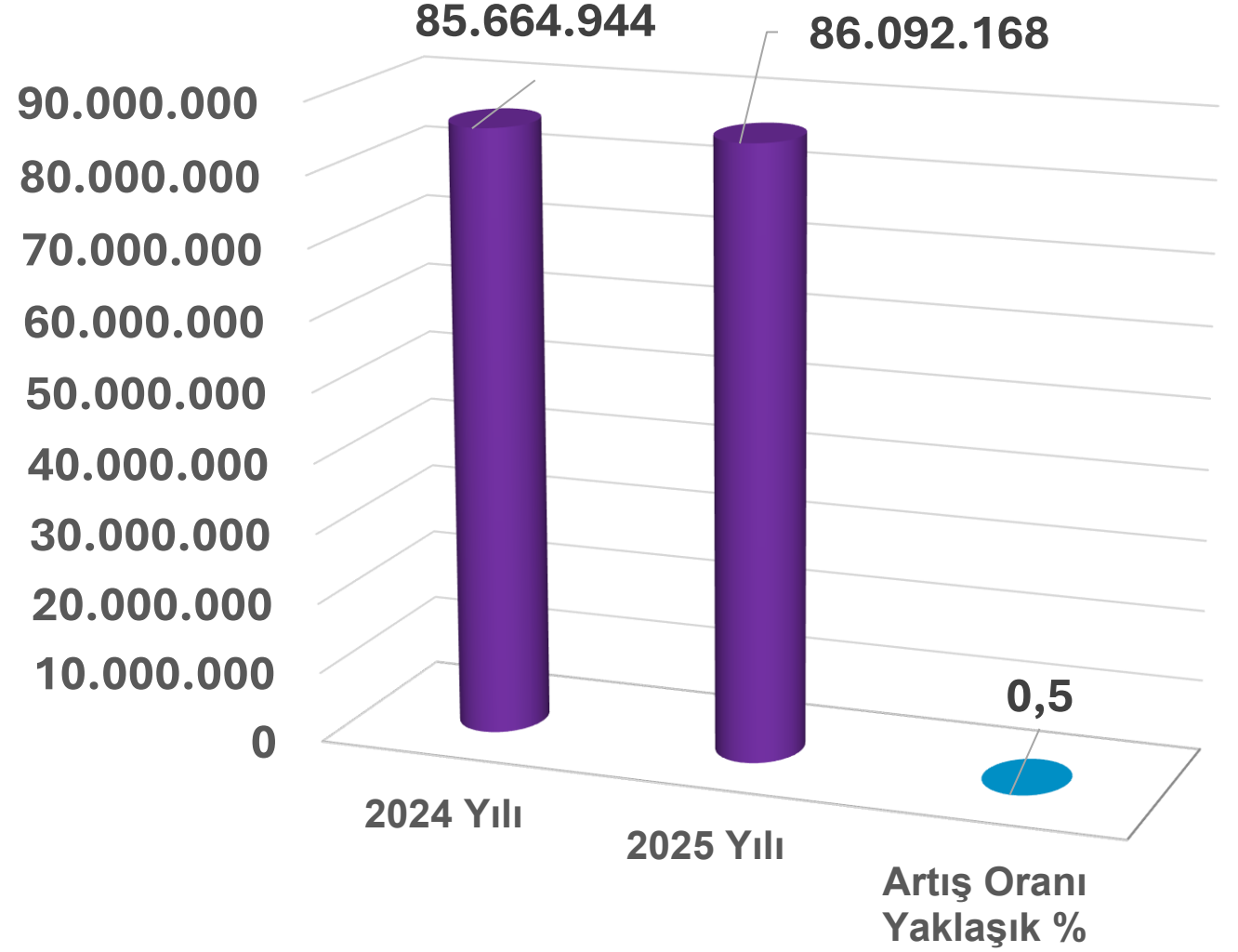
85 Milyon 664 Bin 944
Kişi

2025 yılı

86 Milyon 092 Bin 168
Kişi

Artış Oranı:

Yaklaşık % **0,5** olmuştur.



ANTALYA NÜFUSU

2024 yılı

2 Milyon 722 Bin 103
Kişi

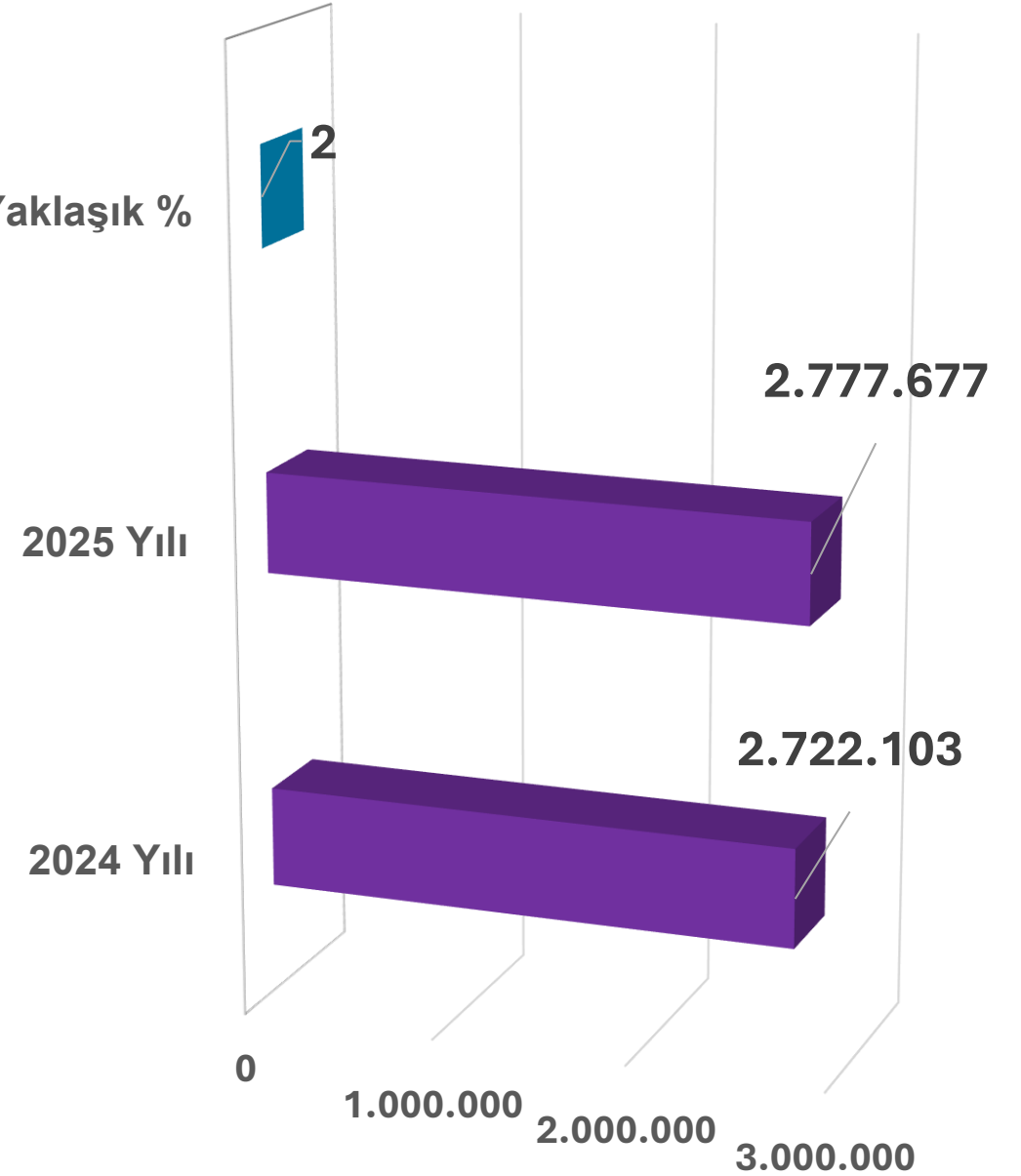
2025 yılı

2 Milyon 777 Bin 677
Kişi

Artış Oranı:

Yaklaşık % 2 olmuştur.

Artış Oranı Yaklaşık %



MANAVGAT NÜFUSU

2024 yılı

262 Bin 576 Kişi

2025 yılı

266 Bin 480 Kişi

Artış Oranı:

Yaklaşık % 2 olmuştur.

Artış Oranı Yaklaşık %

2

2025 Yılı

266.480

2024 Yılı

262.576

0

100.000

200.000

300.000



**MANAVGAT
TİCARET VE SANAYİ
ODASI**

