



**MANAVGAT
TİCARET VE SANAYİ
ODASI**



MANAVGAT'IN SOSYO-EKONOMİK GÖSTERGELERİ

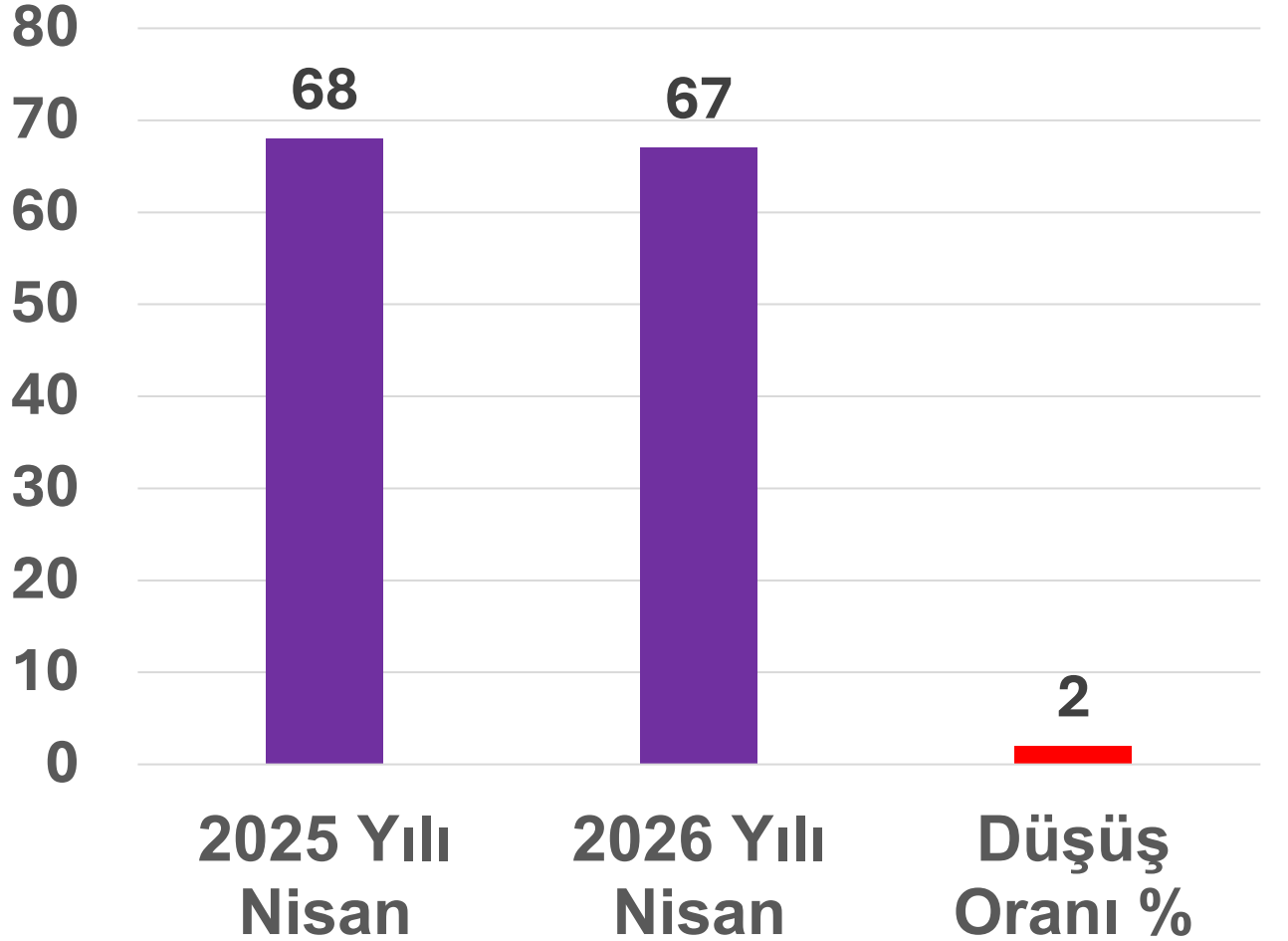
TICARET

NİSAN AYINDA ODAMIZDA YENİ ÜYE KAYDI

2025 yılı **68**

2026 yılı **67**

Düşüş Oranı :
Yaklaşık **% 2**
olmuştur.

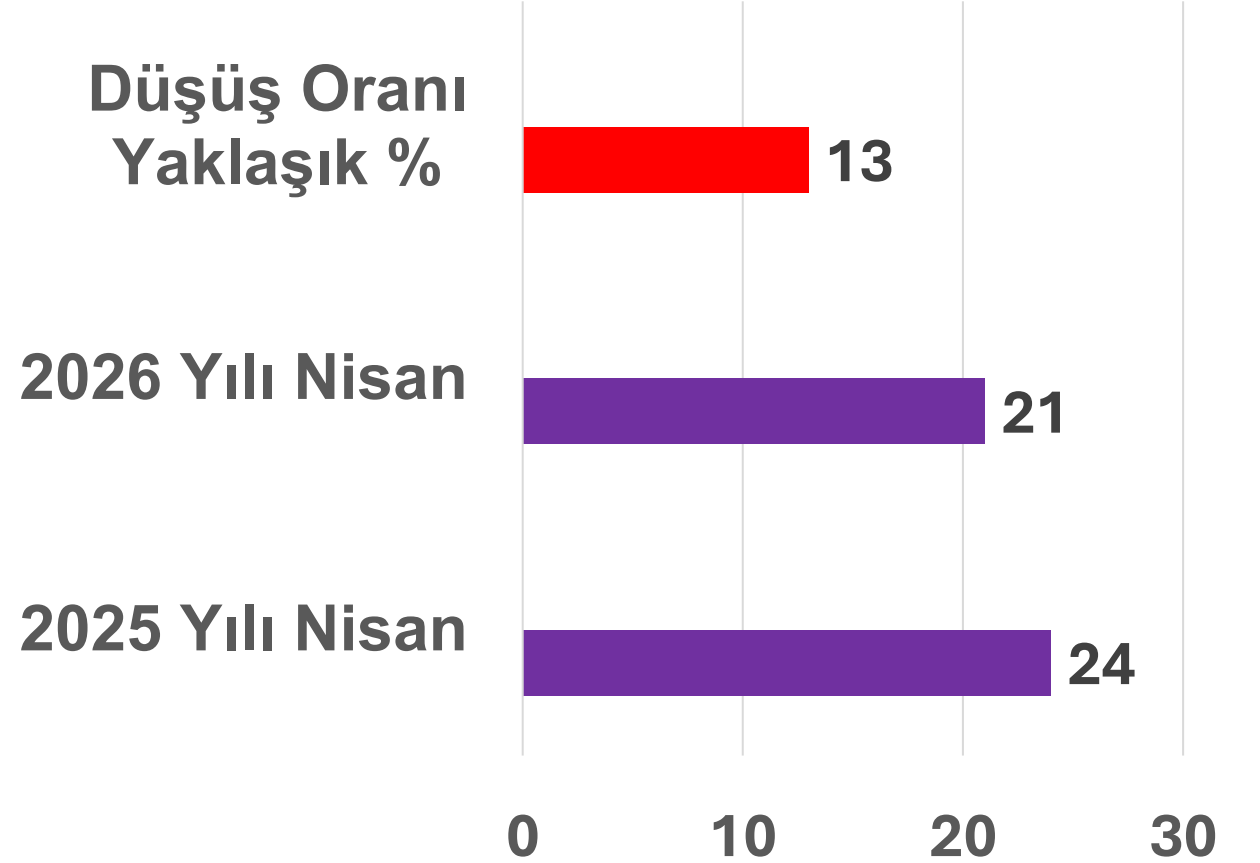


NİSAN AYINDA ODAMIZDAN TERKİN OLAN ÜYE SAYISI

2025 yılı 24

2026 yılı 21

Düşüş Oranı :
Yaklaşık % **13**
olmuştur.

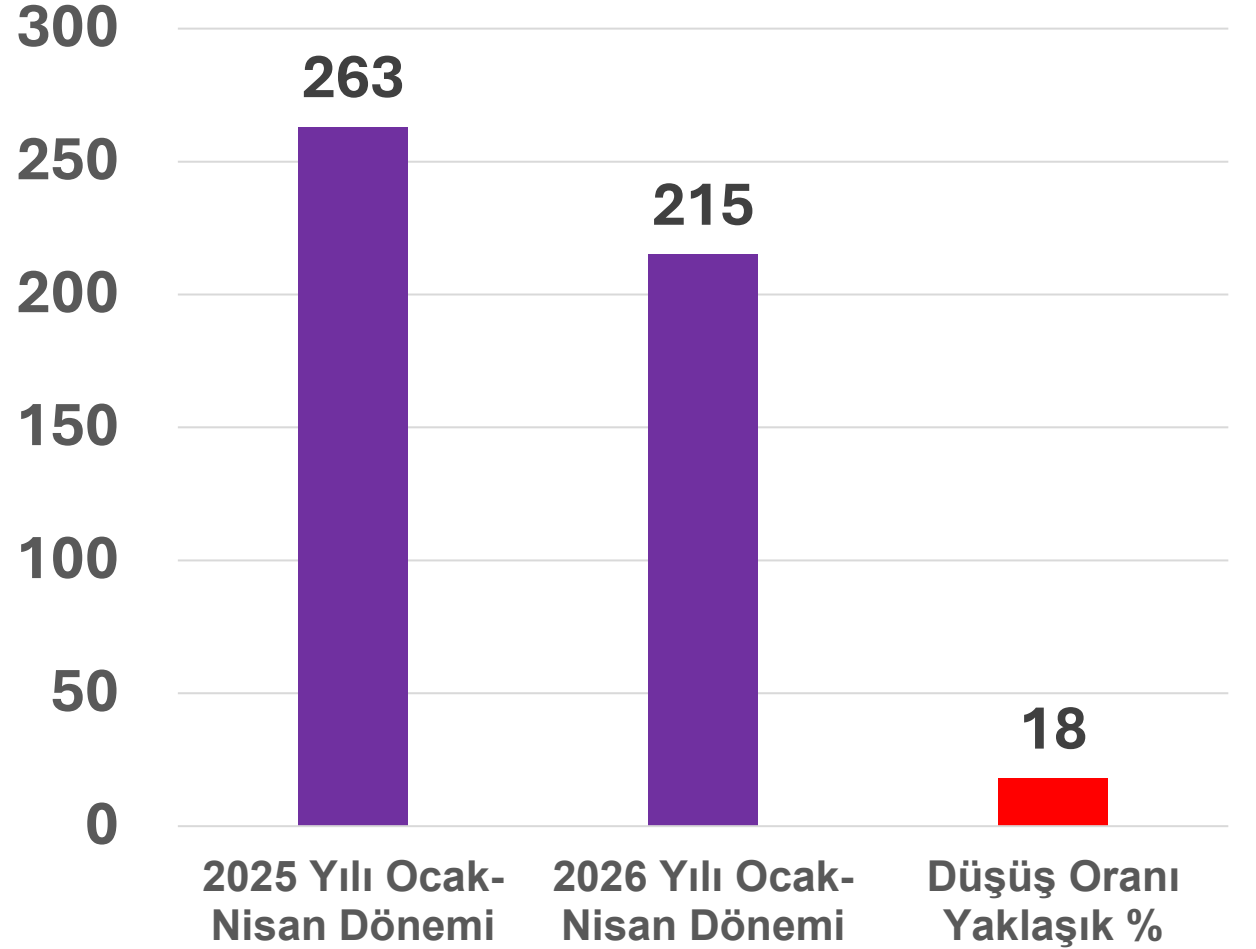


OCAK-NİSAN DÖNEMİNDE ODAMIZDA YENİ ÜYE KAYDI

2025 yılı **263**

2026 yılı **215**

Düşüş Oranı :
Yaklaşık % **18**
olmuştur.

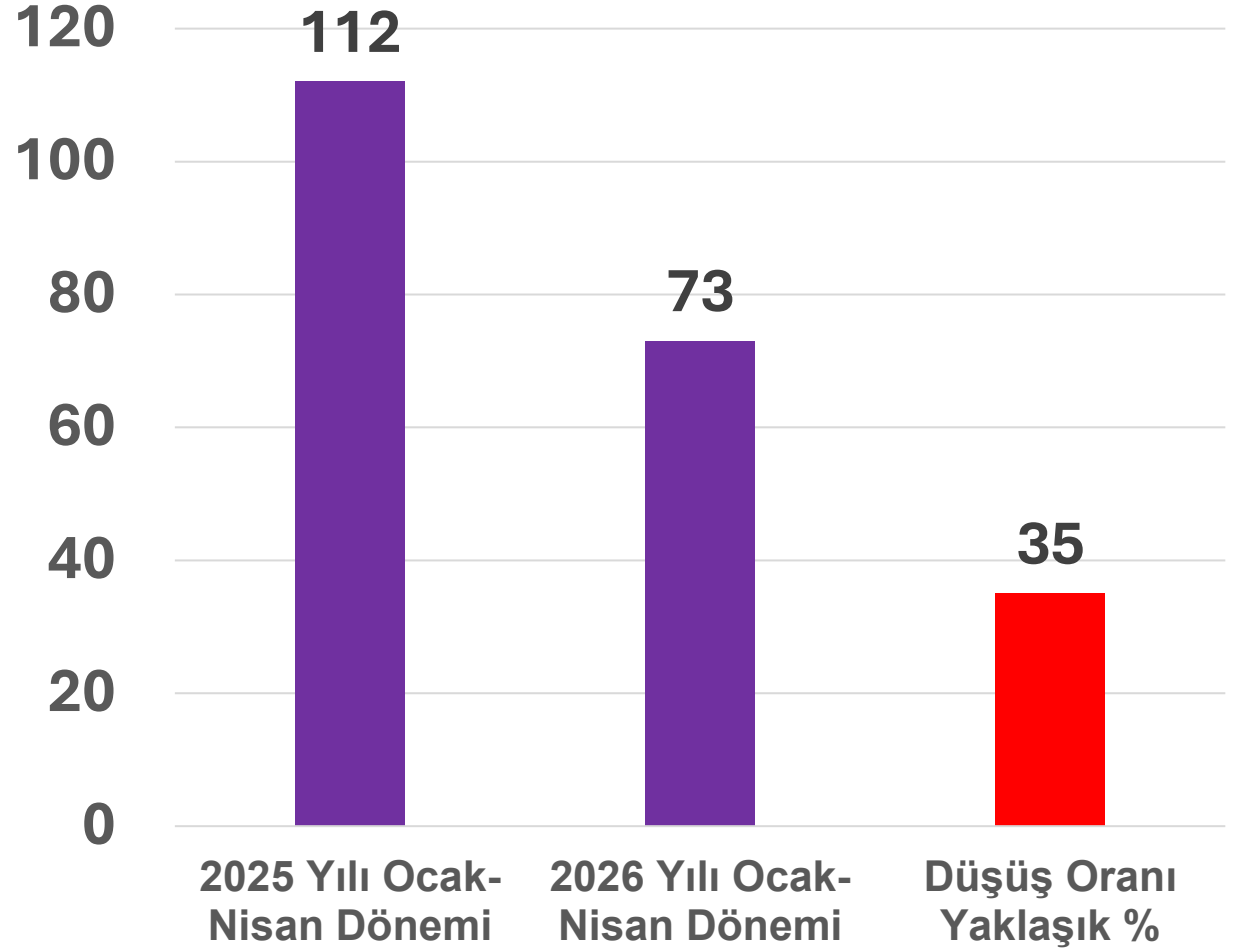


OCAK-NİSAN DÖNEMİNDE ODAMIZDAN TERKİN OLAN ÜYE SAYISI

2025 yılı 112

2026 yılı 73

Düşüş Oranı :
Yaklaşık % **35**
olmuştur.

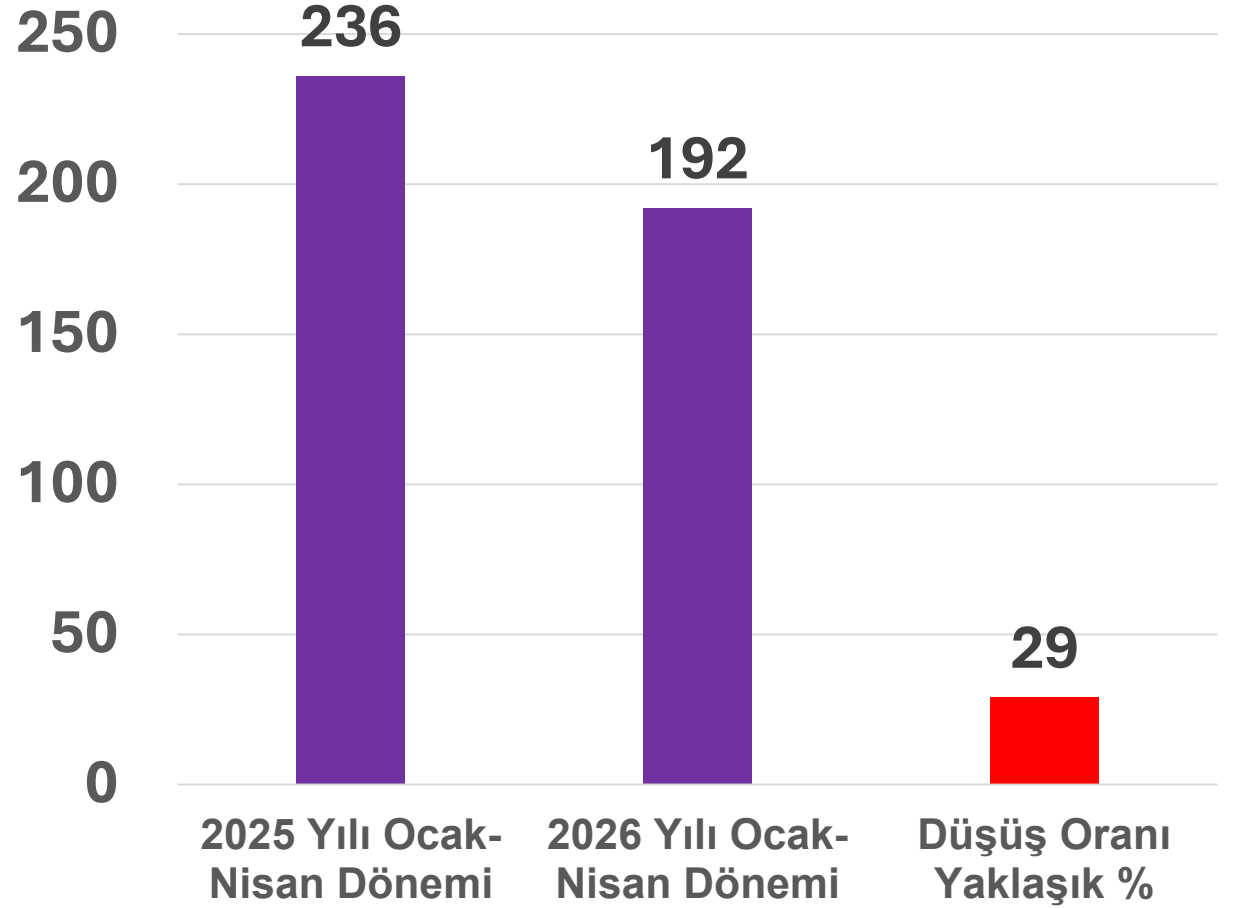


OCAK-NİSAN DÖNEMİNDE MANAVGAT'TA KURULAN ŞİRKET SAYISI

2025 yılı **236** adet

2026 yılı **192** adet

Düşüş Oranı :
Yaklaşık **% 29**
olmuştur.



OCAK-MART DÖNEMİNDE ŞİRKET KURULUŞU BAKIMINDAN MANAVGAT'IN İLLERLE KIYASLAMASI

YIL	SIRA
2025	57 İLDEN FAZLA
2026	56 İLDEN FAZLA

TURiZM

OCAK-NİSAN DÖNEMİNDE ANTALYA'YA GELEN TURİST SAYISI

2025 yılı

2 milyon 064 bin 925

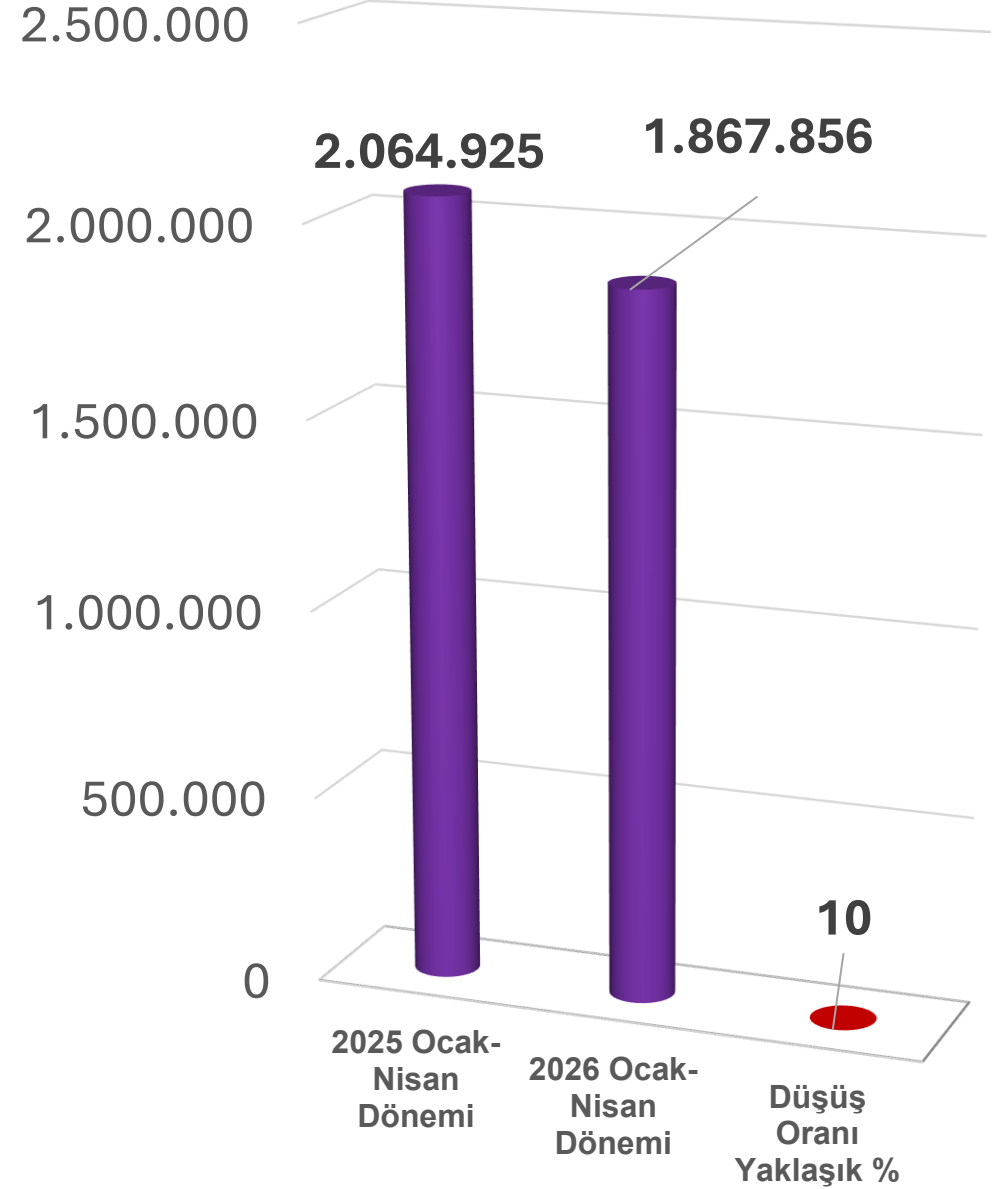
2026 yılı

1 milyon 867 bin 856

turist gelmiştir,

Düşüş Oranı :

Yaklaşık % 10 olmuştur.



2026 OCAK-NİSAN DÖNEMİNDE ANTALYA'YA GELEN TURİSTLERİN MİLLİYETLERİNE GÖRE DAĞILIMI İLK 5 ÜLKE

ÜLKE	YAKLAŞIK %
ALMANYA	% 30
RUSYA FEDERASYONU	% 18
İNGİLTERE	% 15
HOLLANDA	% 6
POLONYA	% 5

17 MAYIS GÜNÜ İTİBARIYLA ANTALYA'YA GELEN TURİST SAYISI

2025 yılı

2 milyon 966 bin 545

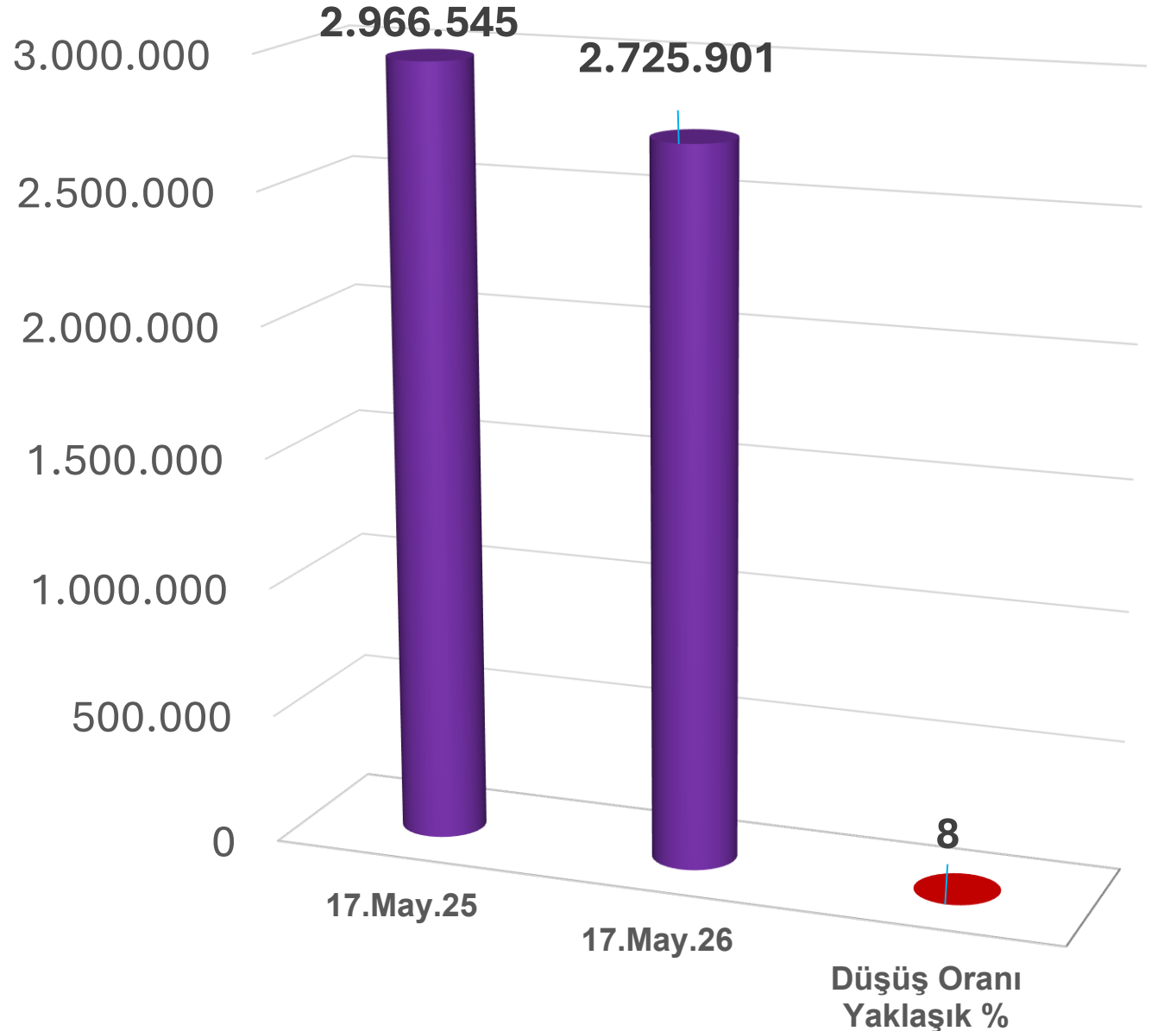
2026 yılı

2 milyon 725 bin 901

turist gelmiştir,

Düşüş Oranı :

Yaklaşık % 8 olmuştur.



OCAK-MART DÖNEMİ TÜRKİYE TURİZM GELİRİ

2025	2026	DEĞİŞİM %
9 MİLYAR 493 MİLYON DOLAR	9 MİLYAR 896 MİLYON DOLAR	ARTIŞ YAKLAŞIK % 4

iHRACAT

OCAK-NİSAN DÖNEMİ ANTALYA İHRACATI

2025 yılı

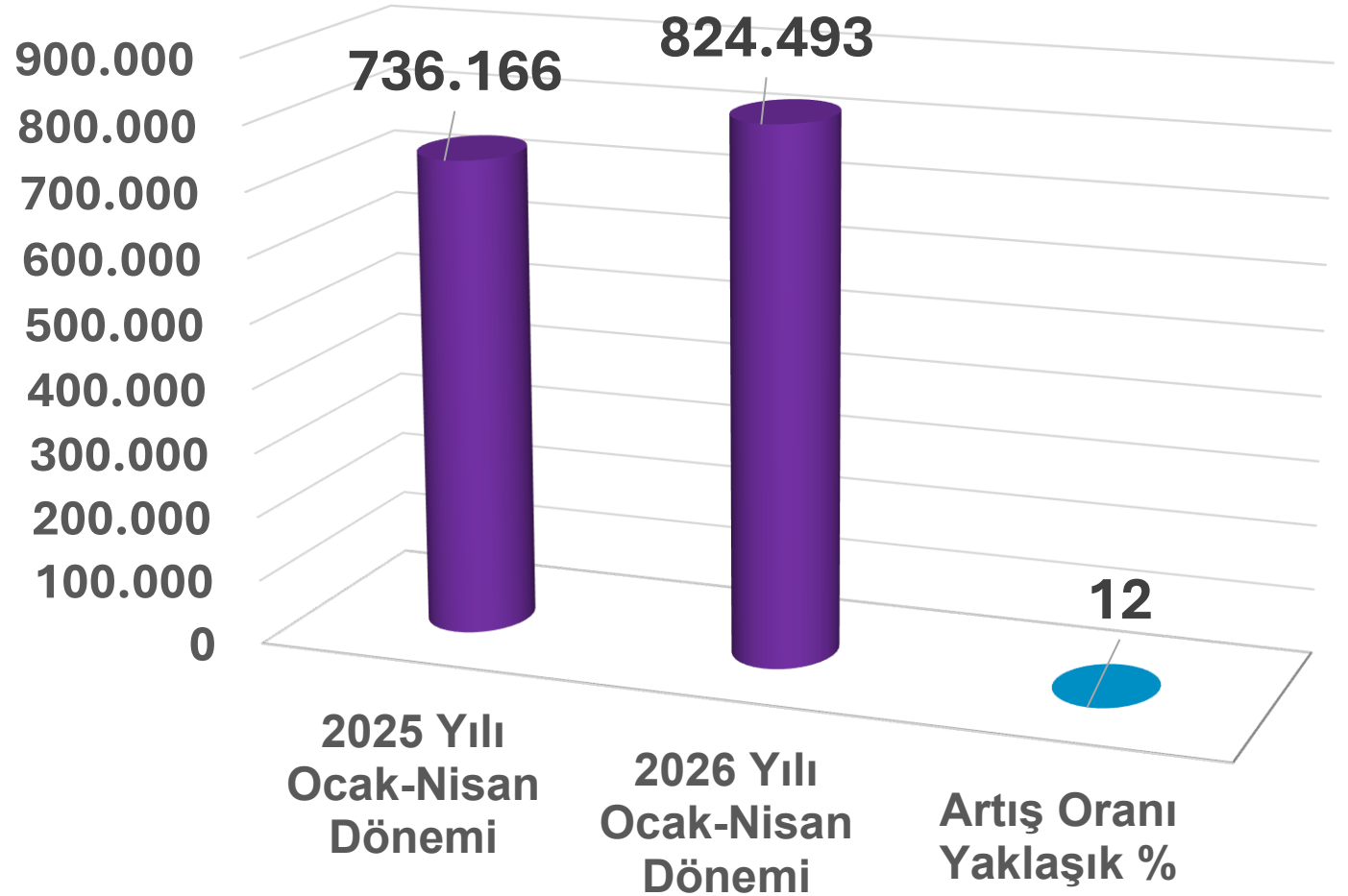
736 milyon **166** bin dolar

2026 yılı

824 milyon **493** bin dolar

Artış Oranı:

Yaklaşık % **12** olmuştur.



OCAK-NİSAN DÖNEMİ MANAVGAT İHRACATI

2025 yılı

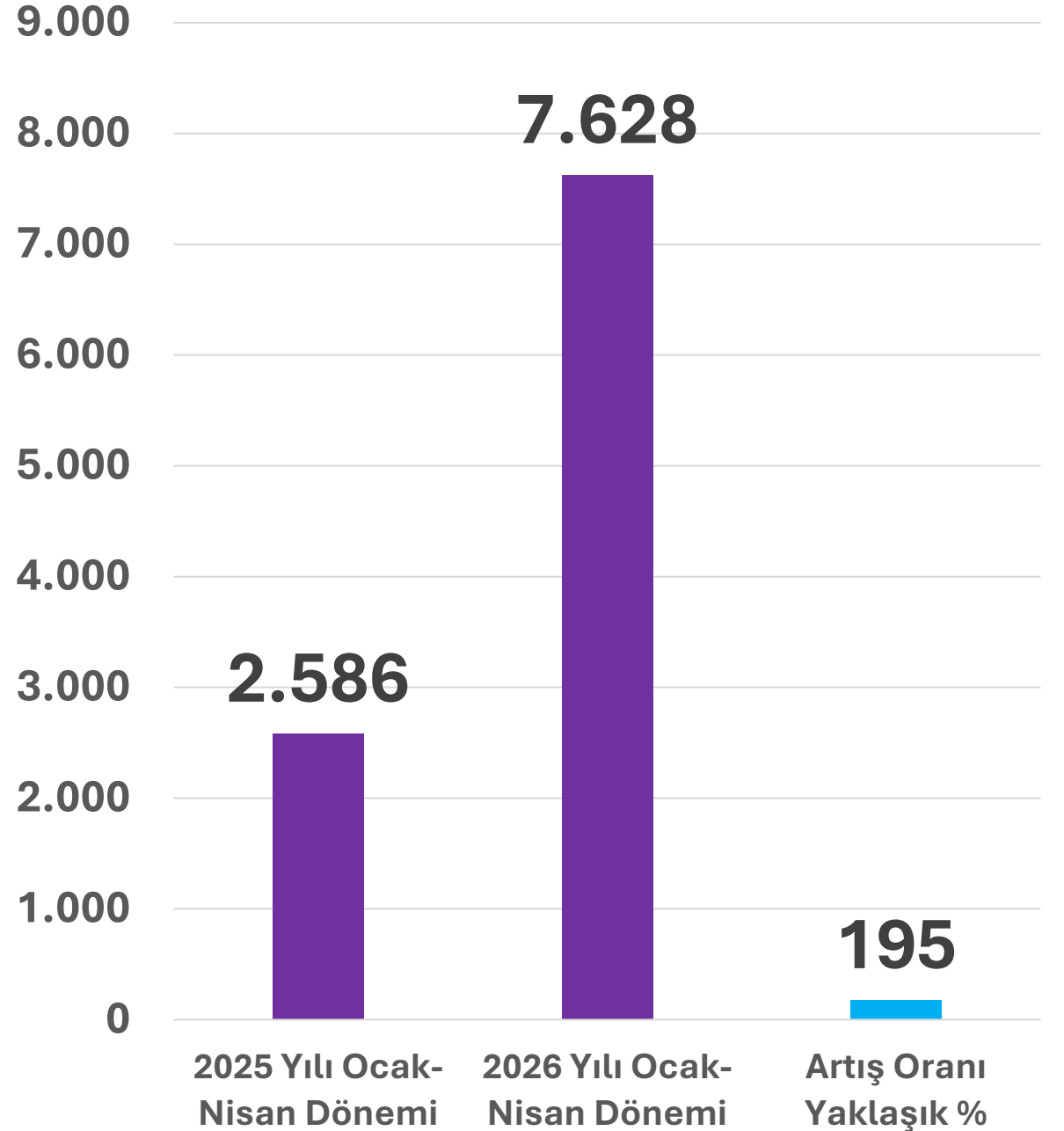
2 milyon **586** bin dolar

2026 yılı

7 milyon **628** bin dolar

Artış Oranı :

Yaklaşık % **195**
olmuştur.



2026 YILI OCAK-NİSAN DÖNEMİNDE MANAVGAT'TAN EN FAZLA İHRACAT YAPILAN İLK 3 ÜLKE

ÜLKELER	İHRACAT TUTARI
KKTC	5 MİLYON 768 BİN DOLAR
BULGARİSTAN	576 BİN DOLAR
MISIR	356 BİN DOLAR

2026 YILI OCAK-NİSAN DÖNEMİNDE MANAVGAT'TAN EN FAZLA İHRACAT YAPILAN İLK 3 ÜRÜN

ÜRÜN	İHRACAT TUTARI-BİN DOLAR
MADEN VE METALLER	3 MİLYON 91 BİN DOLAR
ÇELİK	2 MİLYON 608 BİN DOLAR
YAŞ MEYVE SEBZE	540 BİN DOLAR

OCAK-NİSAN DÖNEMİ MANAVGAT'TAN İHRACAT YAPAN FİRMA SAYISI

2025 Yılı **24**,

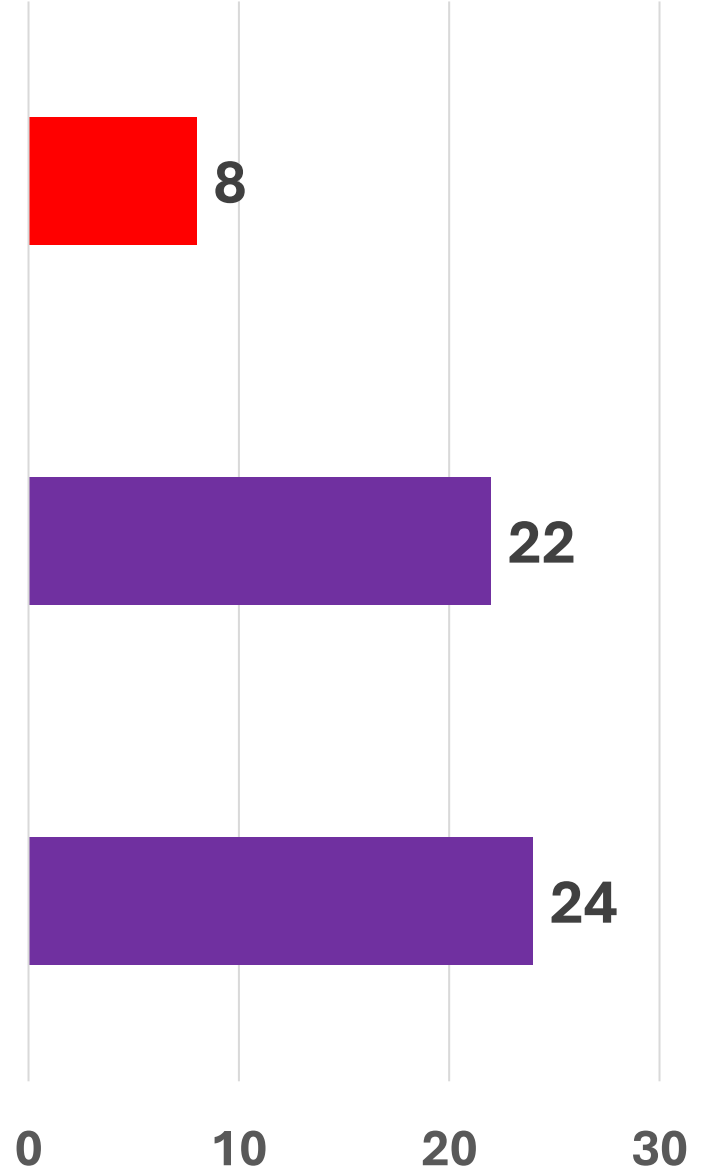
2026 Yılı **22**,

Düşüş Oranı
Yaklaşık % **8**

Düşüş Oranı
Yaklaşık %

2026 Yılı Ocak-
Nisan Dönemi

2025 Yılı Ocak-
Nisan Dönemi



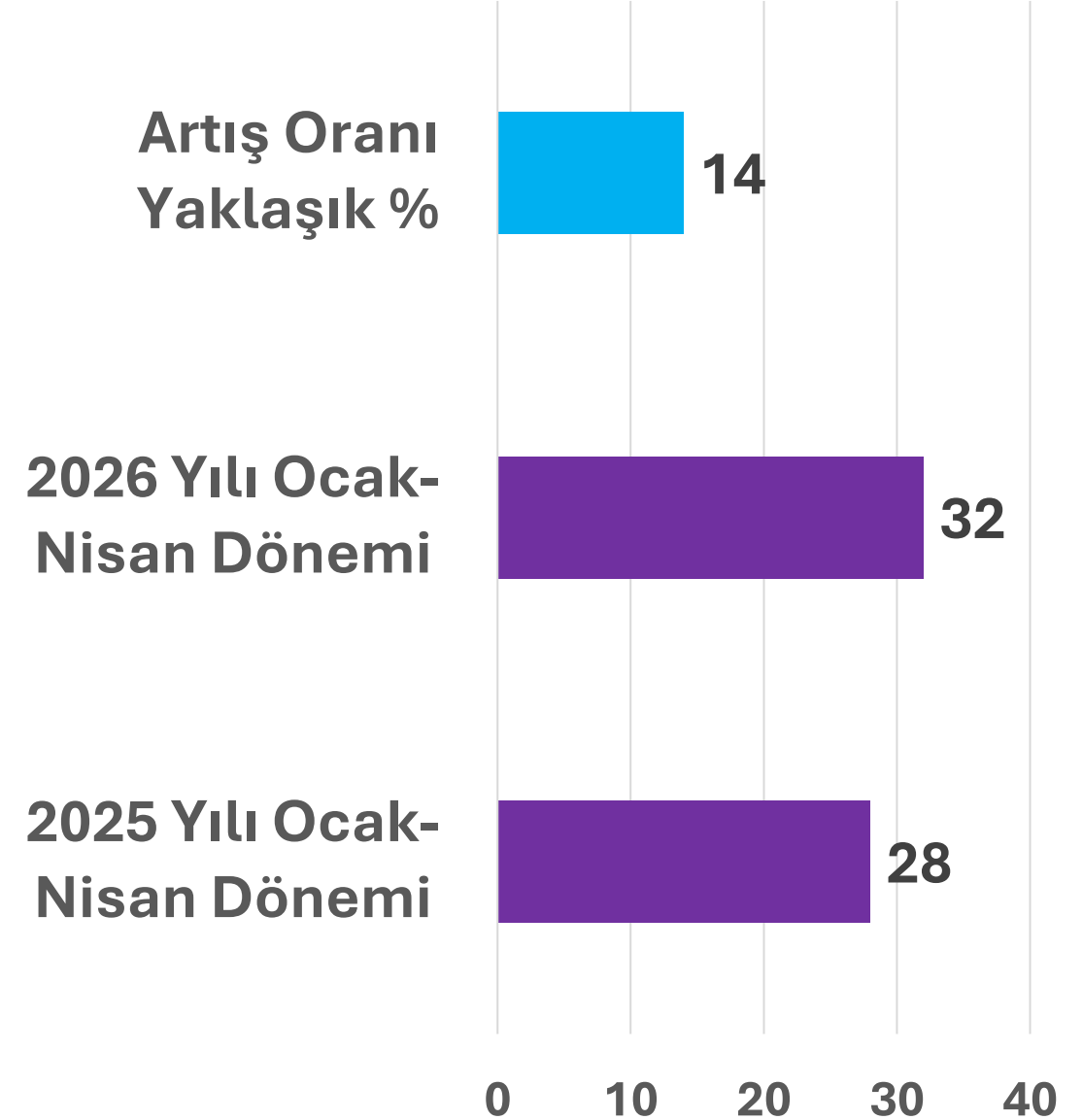
OCAK-NİSAN DÖNEMİ MANAVGAT'TAN İHRACAT YAPILAN ÜLKE SAYISI

2025 Yılı **28**,

2026 Yılı **32**,

Artış Oranı

Yaklaşık % **14**



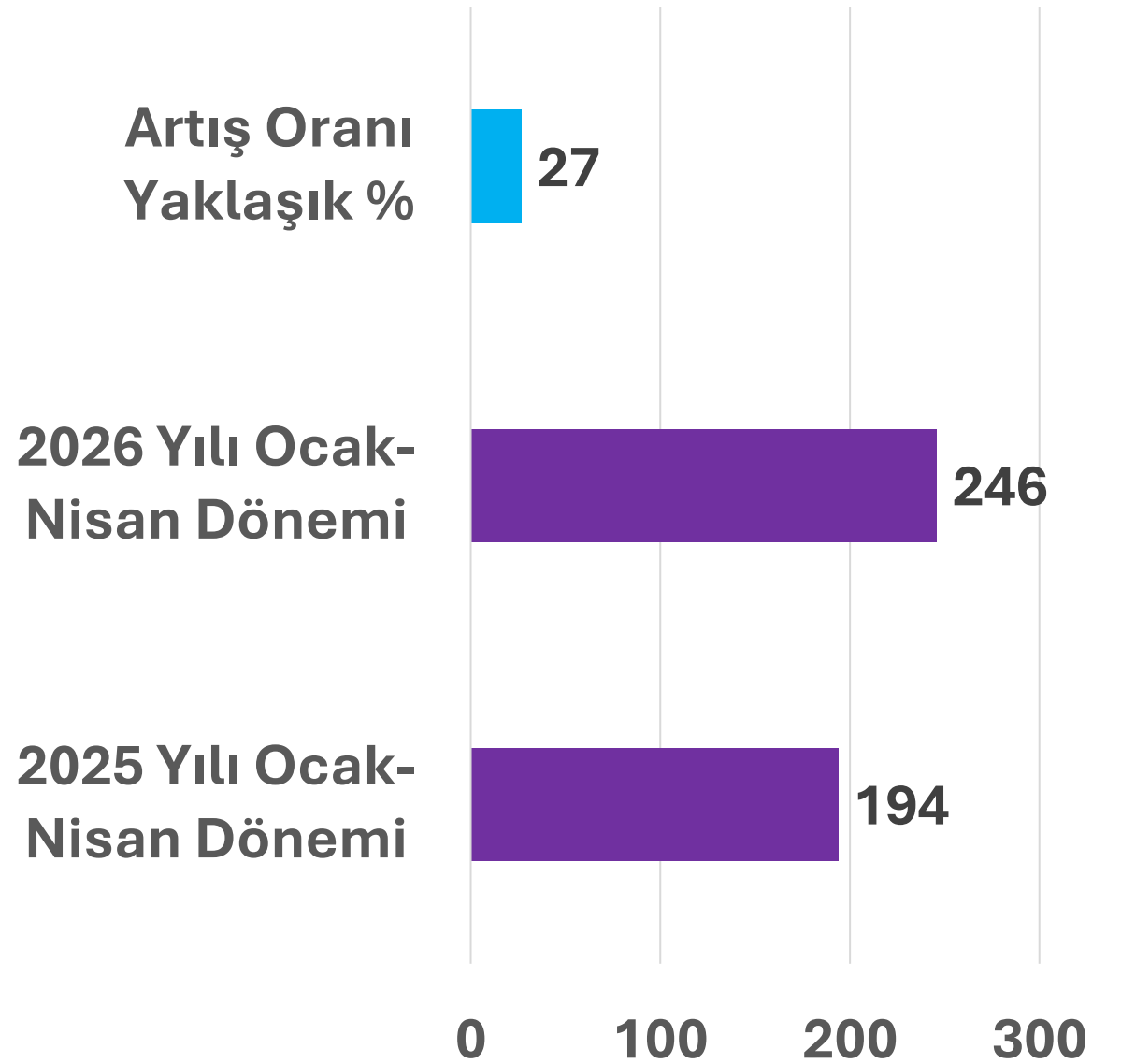
İNŞAAT

OCAK-NİSAN DÖNEMİNDE MANAVGAT'TA VERİLEN YAPI RUHSAT SAYISI

2025 yılı **194** adet

2026 yılı **246** adet yapı
ruhsatı verilmiştir.

Artış Oranı :
Yaklaşık % **27**
olmuştur.

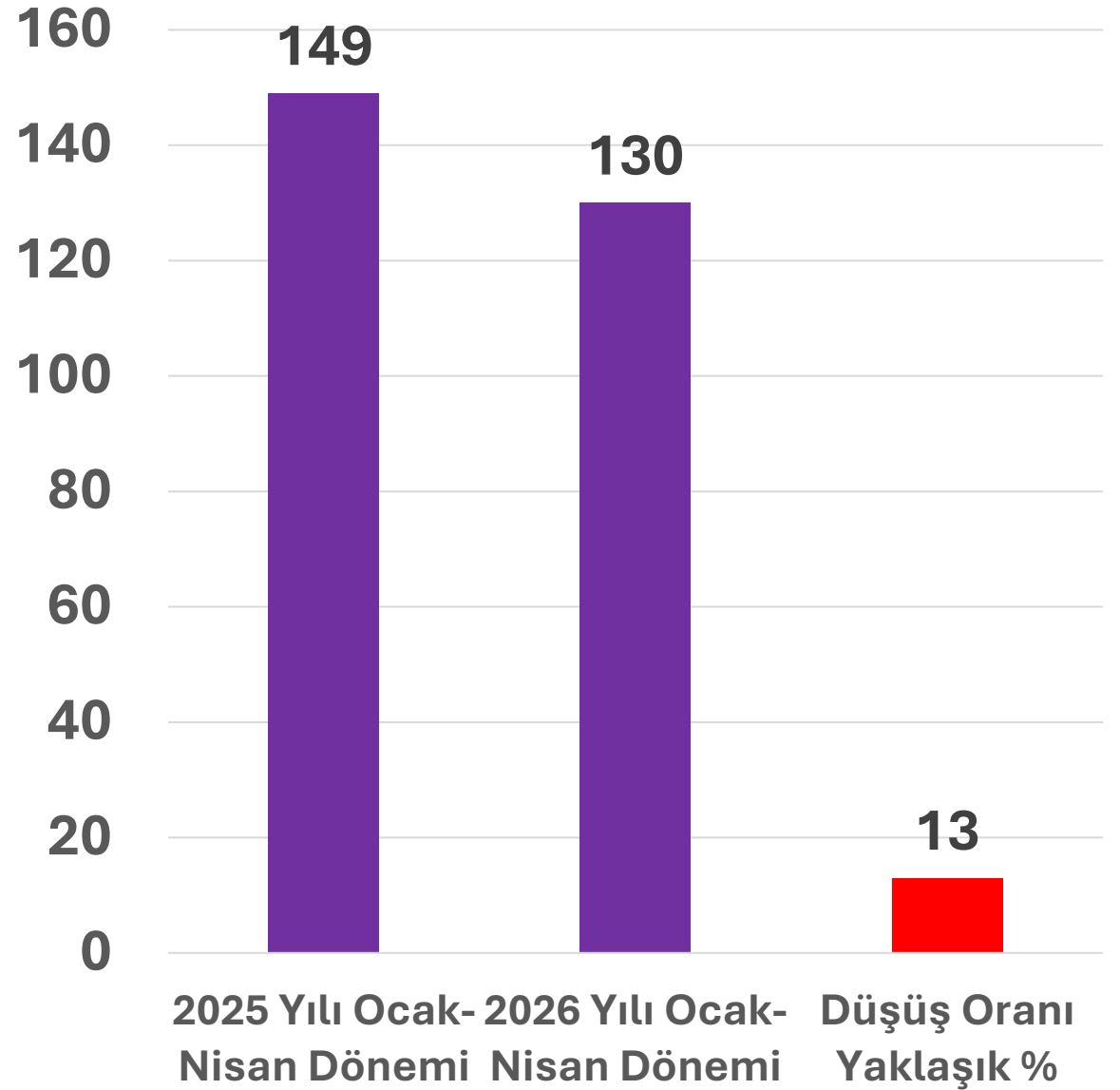


OCAK-NİSAN DÖNEMİNDE MANAVGAT'TA VERİLEN İSKAN RUHSAT SAYISI

2025 yılı **149** adet

2026 yılı **130** adet
verilmiştir.

Düşüş Oranı :
Yaklaşık % **13**
olmuştur.



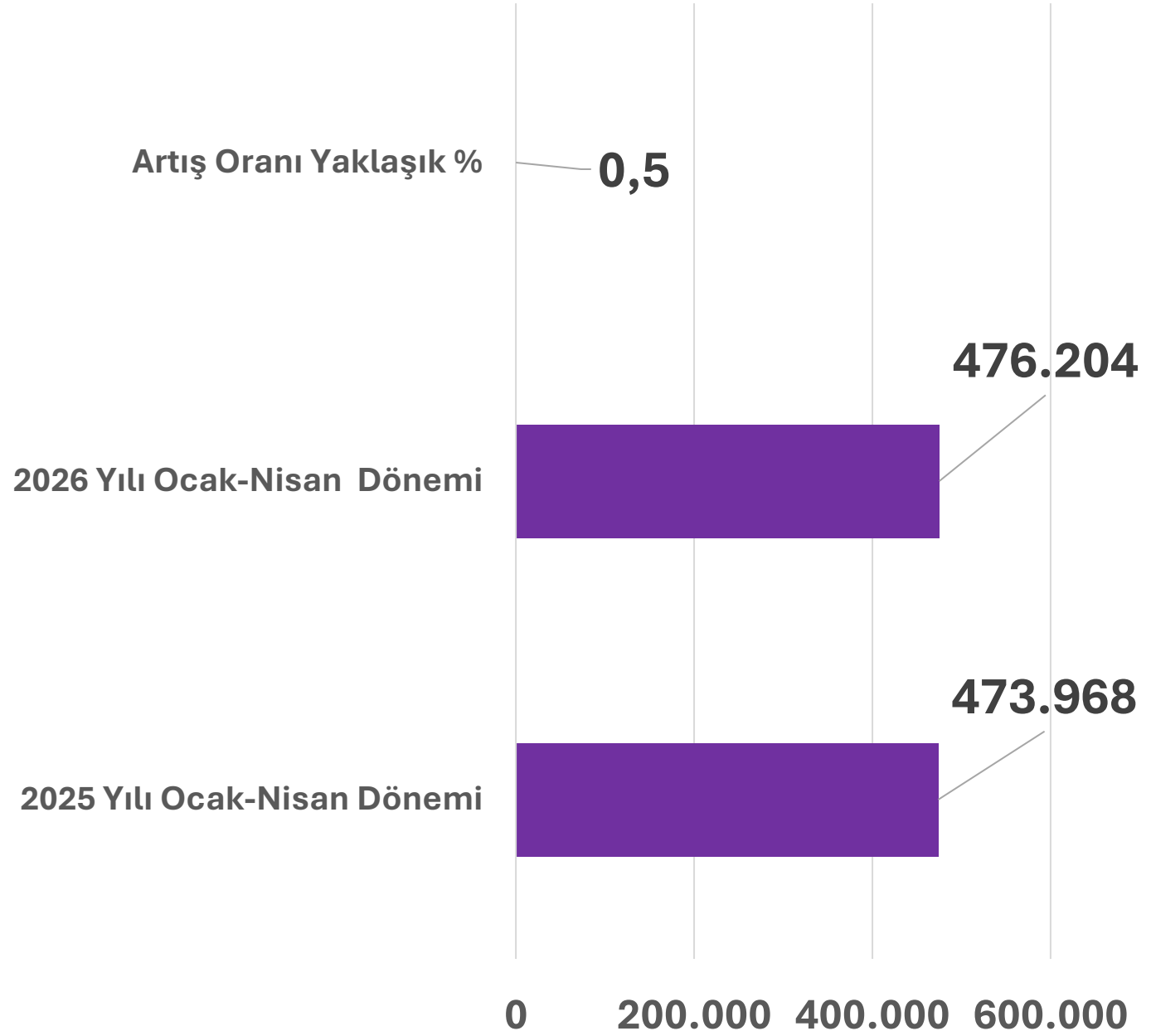
KONUT SATIŞLARI

OCAK-NİSAN DÖNEMİNDE TÜRKİYE'DE SATILAN KONUT SAYISI

2025 yılı **473.968** adet

2026 yılı **476.204** adet
Satılmıştır.

Artış Oranı :
Yaklaşık % **0,5**
olmuştur.



OCAK-NİSAN DÖNEMİNDE ANTALYA'DA SATILAN KONUT SAYISI

2025 yılı **25.429** adet

2026 yılı **23.600** adet
Satılmıştır.

Düşüş Oranı :
Yaklaşık % **7** olmuştur.

Düşüş Oranı Yaklaşık %

7

2026 Yılı Ocak-Nisan
Dönemi

23.600

2025 Yılı Ocak-Nisan
Dönemi

25.429

0

20.000

40.000

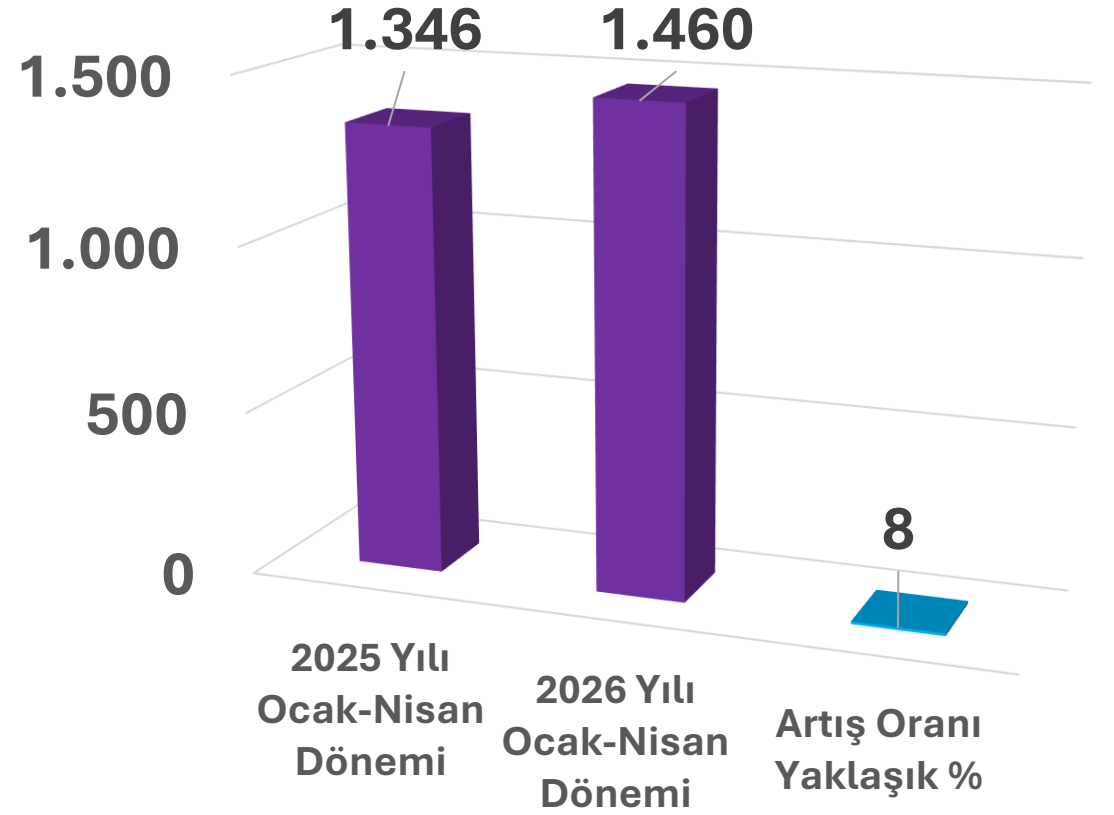
OCAK-NİSAN DÖNEMİNDE MANAVGAT'TA SATILAN KONUT SAYISI

2025 yılı **1.346** adet

2026 yılı **1.460** adet
Satılmıştır.

Artış Oranı :

Yaklaşık **% 8** olmuştur.





**MANAVGAT
TİCARET VE SANAYİ
ODASI**

