



**MANAVGAT
TİCARET VE SANAYİ
ODASI**



MANAVGAT'IN SOSYO-EKONOMİK GÖSTERGELERİ

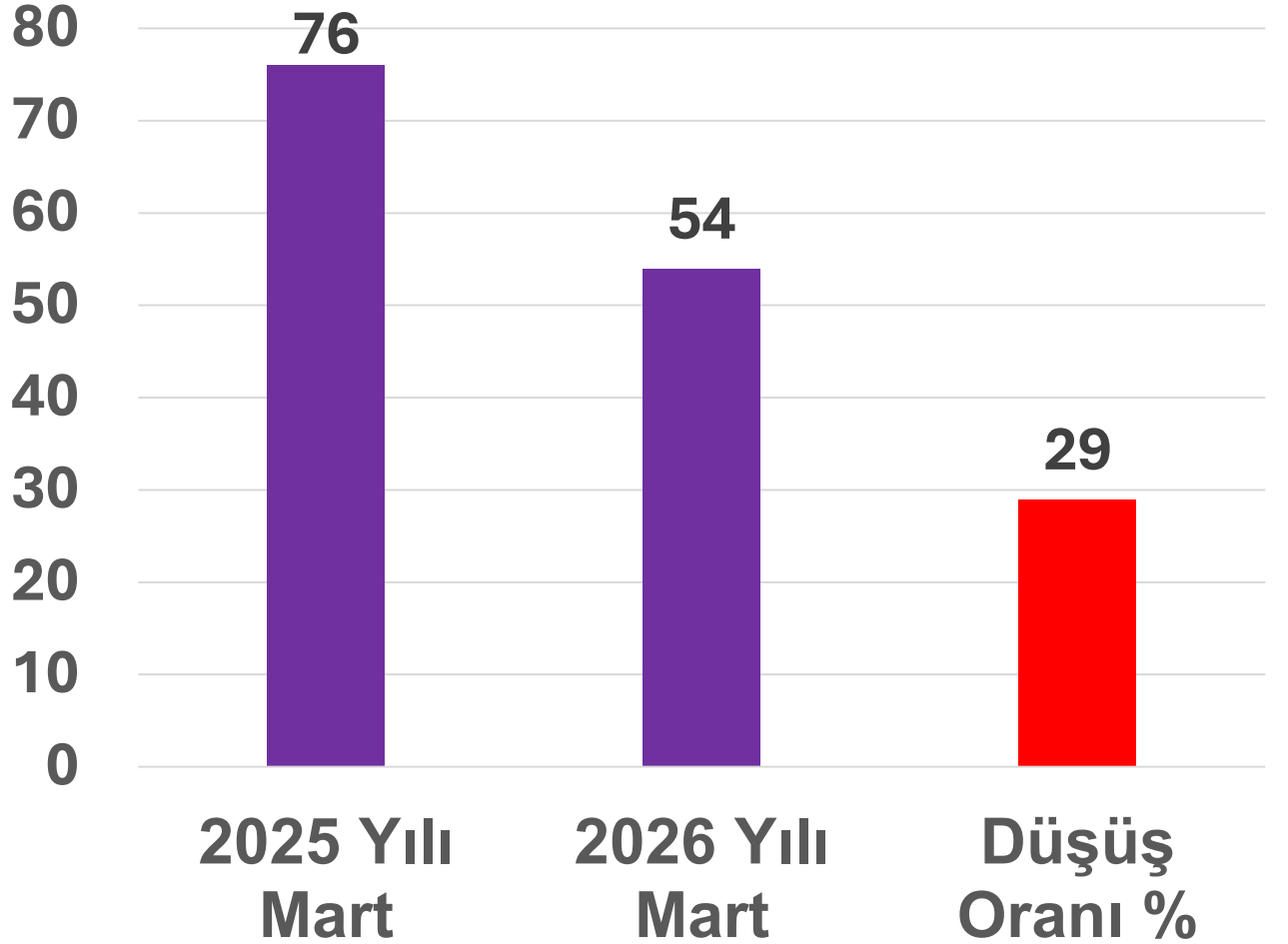
TICARET

MART AYINDA ODAMIZDA YENİ ÜYE KAYDI

2025 yılı 76

2026 yılı 54

Düşüş Oranı :
Yaklaşık % **29**
olmuştur.

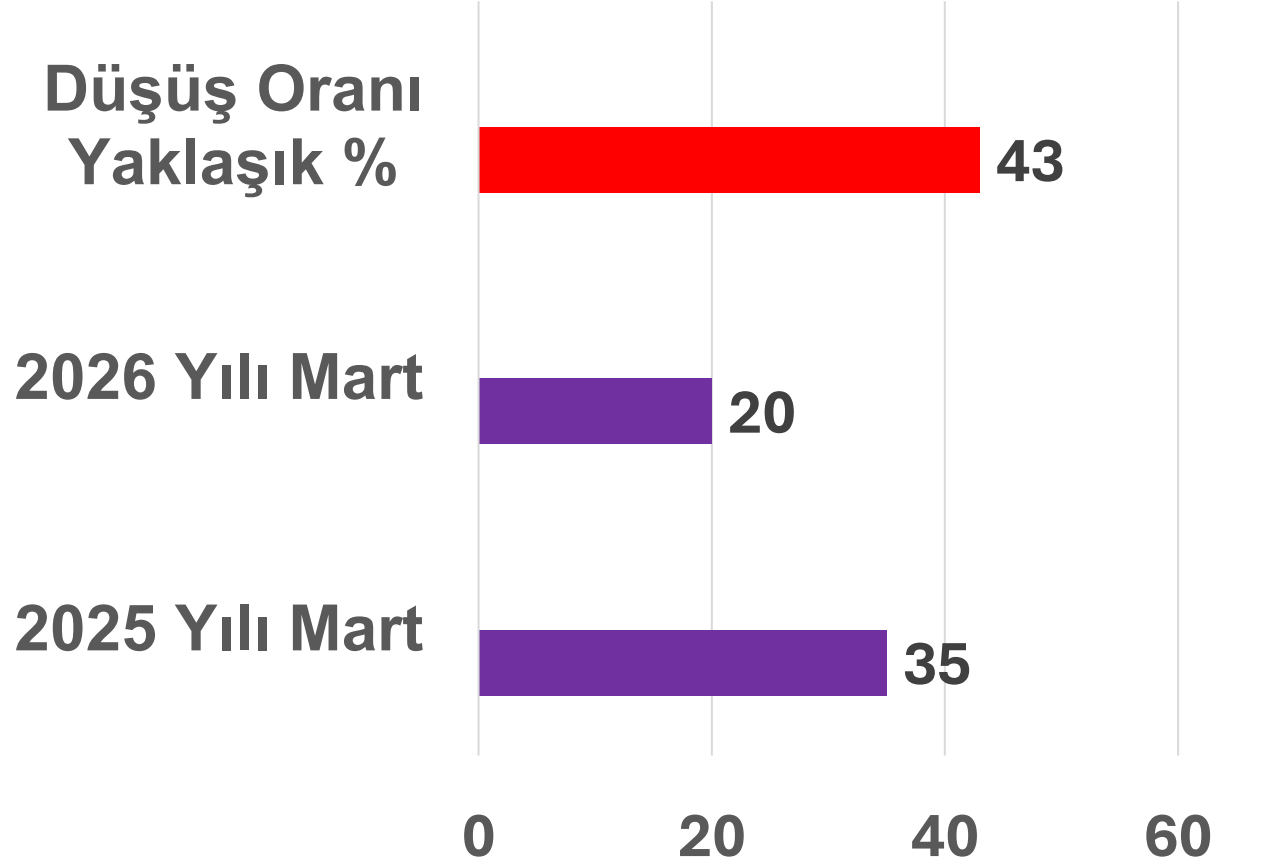


MART AYINDA ODAMIZDAN TERKİN OLAN ÜYE SAYISI

2025 yılı **35**

2026 yılı **20**

Düşüş Oranı :
Yaklaşık % **43**
olmuştur.

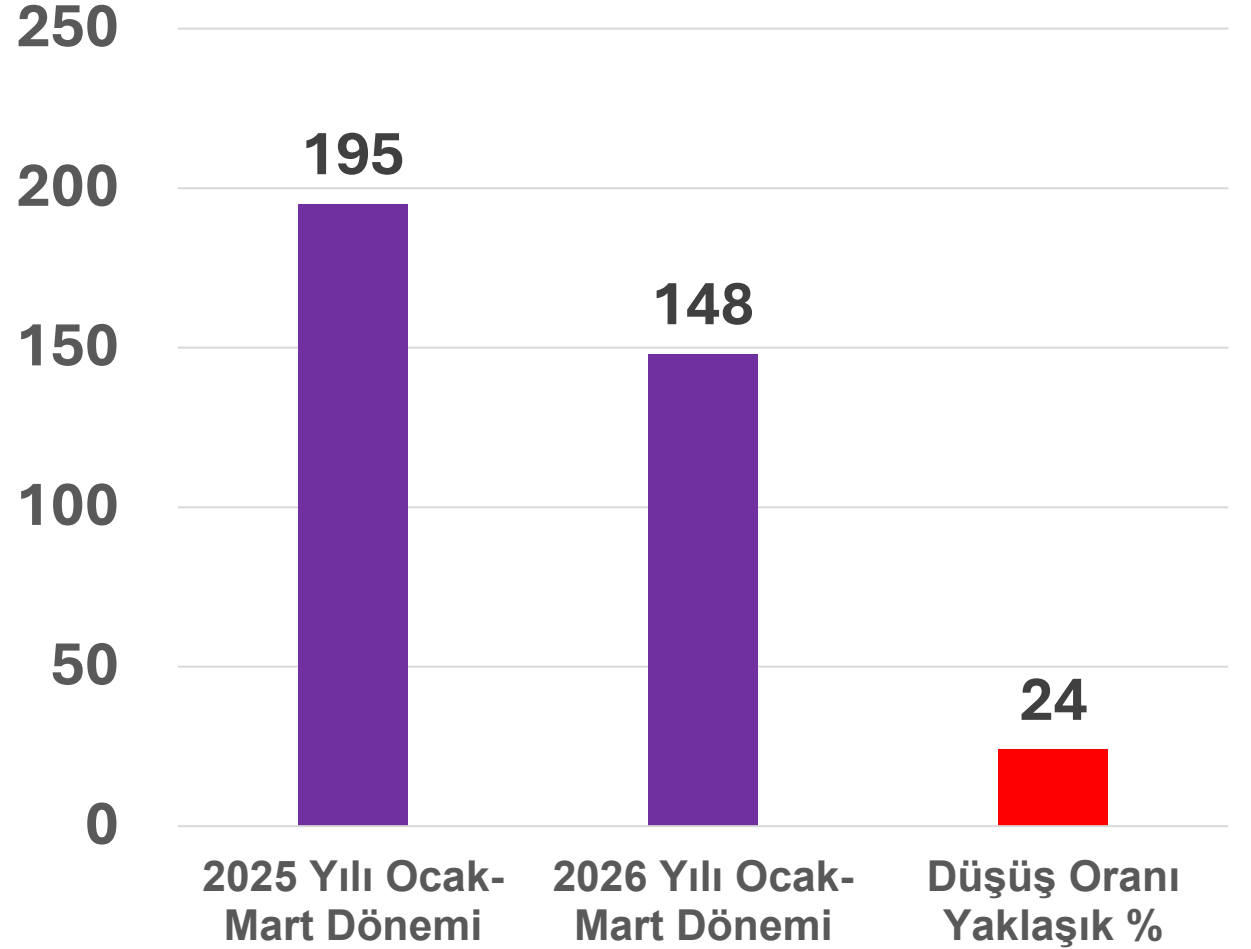


OCAK-MART DÖNEMİNDE ODAMIZDA YENİ ÜYE KAYDI SAYISI

2025 yılı **195**

2026 yılı **148**

Düşüş Oranı :
Yaklaşık **% 24**
olmuştur.



OCAK-MART DÖNEMİNDE ŞİRKET KURULUŞU BAKIMINDAN MANAVGAT'IN İLLERLE KIYASLAMASI

YIL	SIRA
2025	57 İLDEN FAZLA
2026	56 İLDEN FAZLA

TURiZM

OCAK-MART DÖNEMİNDE ANTALYA'YA GELEN TURİST SAYISI

2025 yılı

855 bin 433

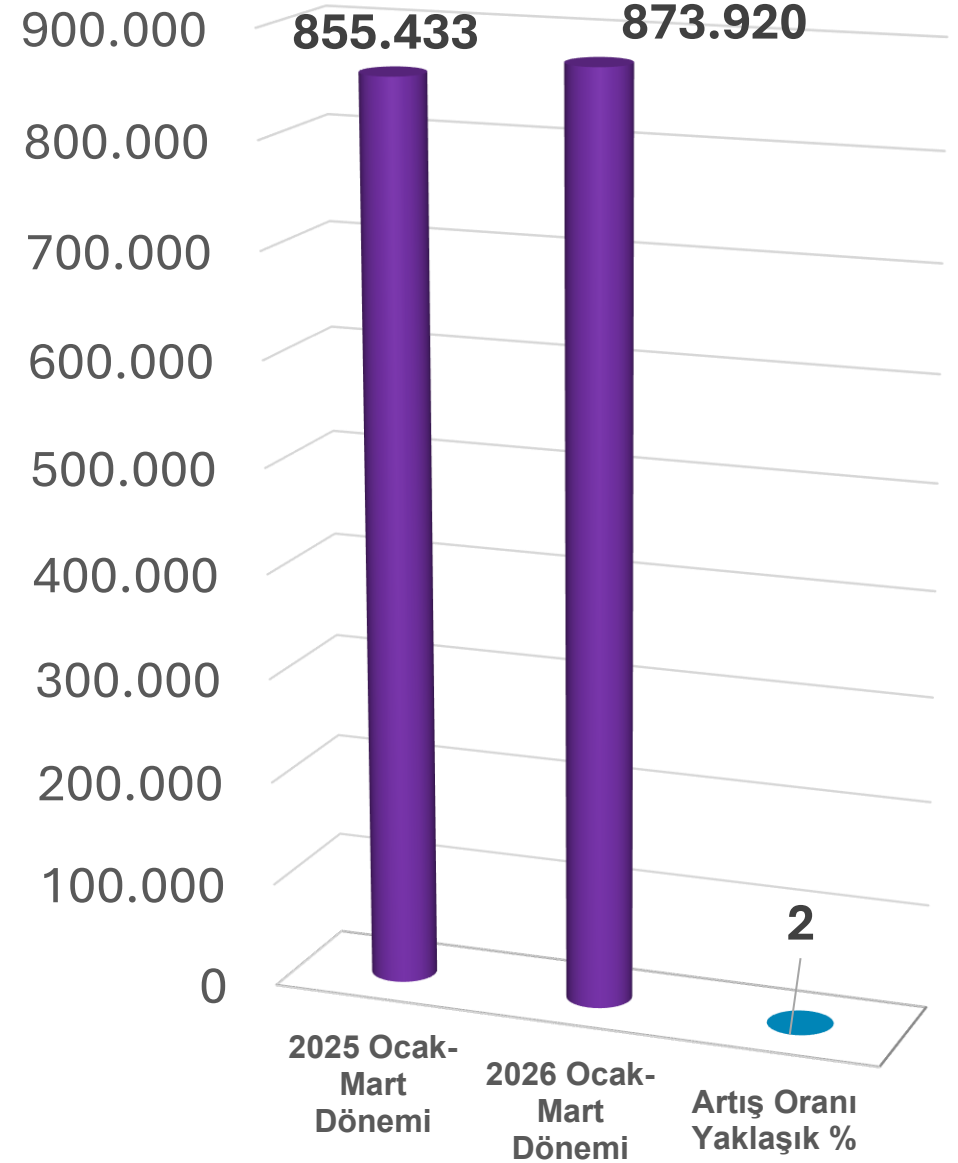
2026 yılı

873 bin 920

turist gelmiştir,

Artış Oranı :

Yaklaşık % 2 olmuştur.



2025 OCAK-MART DÖNEMİNDE ANTALYA'YA GELEN TURİSTLERİN MİLLİYETLERİNE GÖRE DAĞILIMI İLK 5 ÜLKE

ÜLKE	YAKLAŞIK %
ALMANYA	% 32
RUSYA	% 20
İNGİLTERE	% 16
POLONYA	% 5
UKRAYNA	% 2

26 NİSAN GÜNÜ İTİBARIYLA ANTALYA'YA GELEN TURİST SAYISI

2025 yılı

1 milyon 847 bin 392

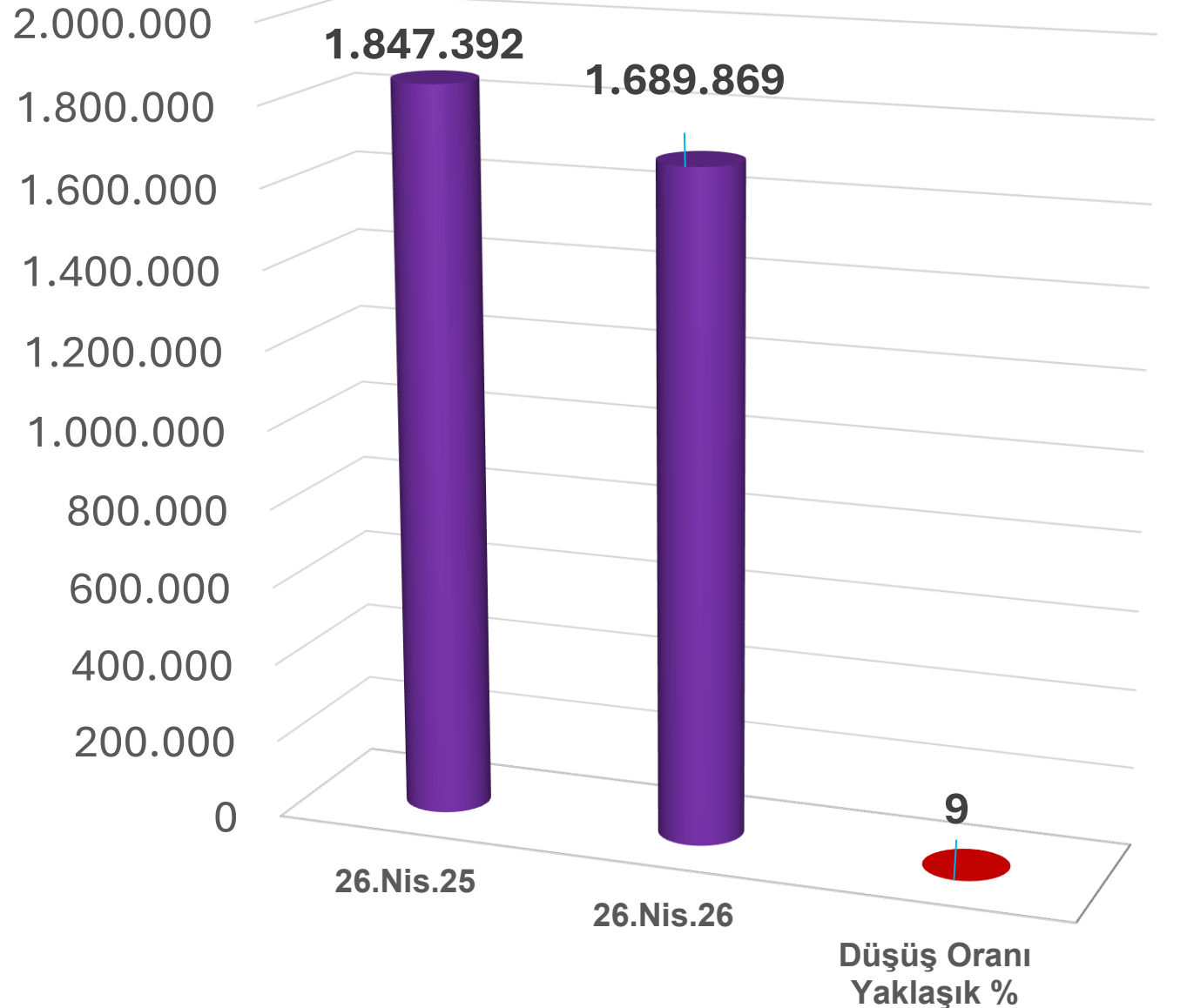
2026 yılı

1 milyon 689 bin 869

turist gelmiştir,

Düşüş Oranı :

Yaklaşık % 9 olmuştur.



iHRACAT

OCAK-MART DÖNEMİ ANTALYA İHRACATI

2025 yılı

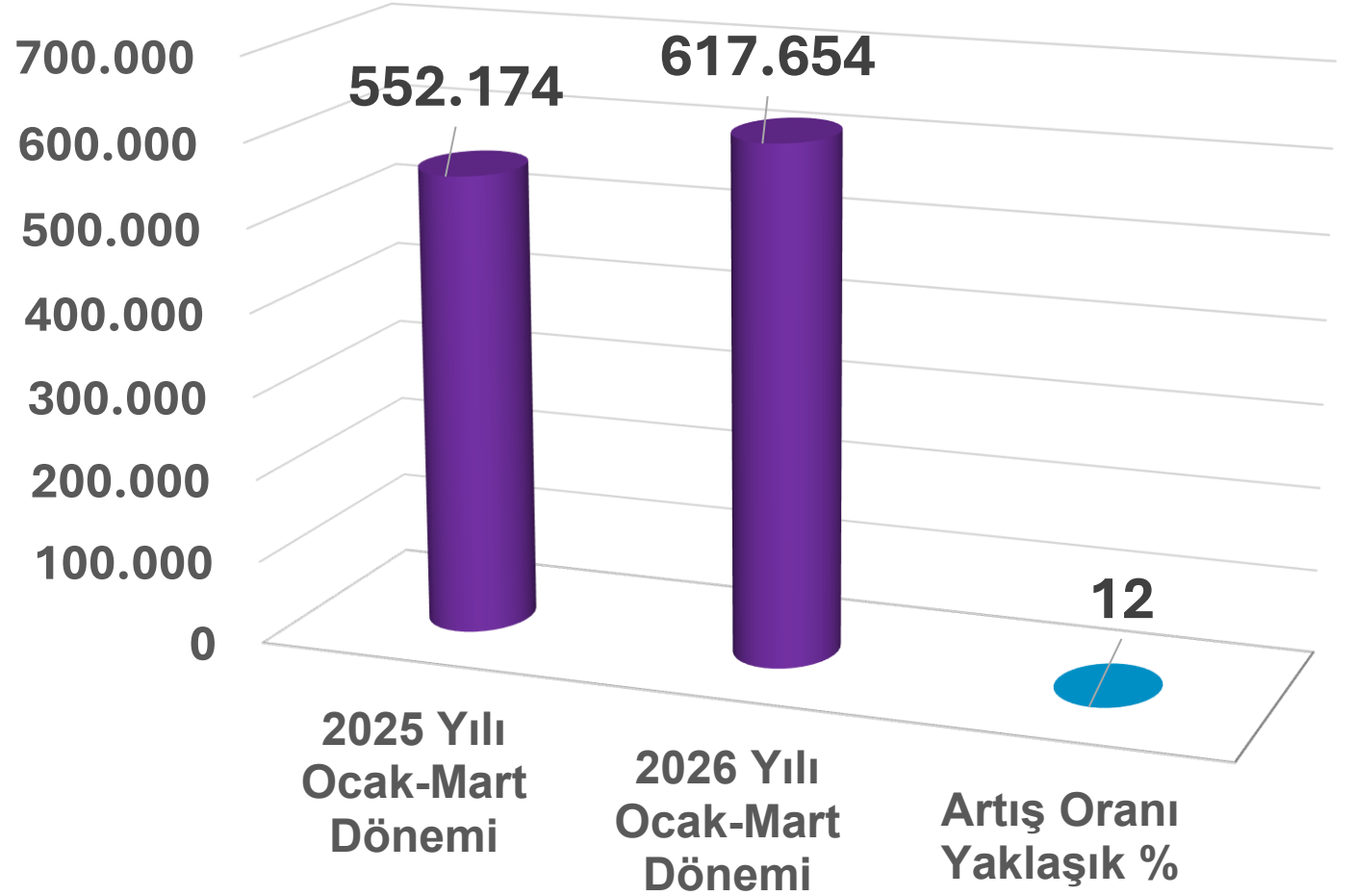
552 milyon **174** bin dolar

2026 yılı

617 milyon **654** bin dolar

Artış Oranı:

Yaklaşık % **12** olmuştur.



OCAK-MART DÖNEMİ MANAVGAT İHRACATI

2025 yılı

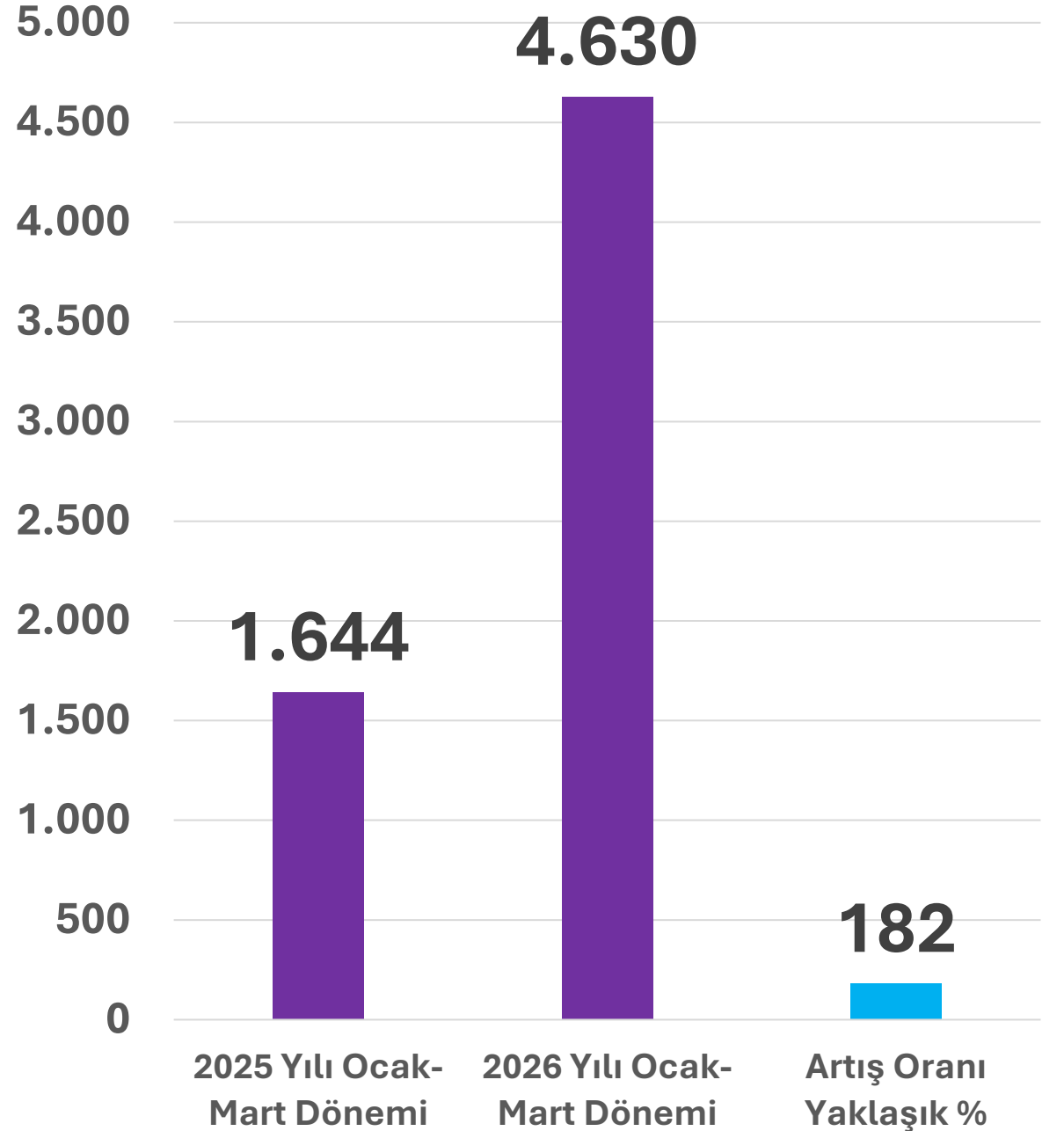
1 milyon **644** bin dolar

2026 yılı

4 milyon **630** bin dolar

Artış Oranı :

Yaklaşık % **182**
olmuştur.



2026 YILI OCAK-MART DÖNEMİNDE MANAVGAT'TAN EN FAZLA İHRACAT YAPILAN İLK 3 ÜLKE

ÜLKELER	İHRACAT TUTARI
KKTC	3 MİLYON 395 BİN DOLAR
BULGARİSTAN	400 BİN DOLAR
AZERBAYCAN-NAHÇIVAN	191 BİN DOLAR

2026 YILI OCAK-MART DÖNEMİNDE MANAVGAT'TAN EN FAZLA İHRACAT YAPILAN İLK 3 ÜRÜN

ÜRÜN	İHRACAT TUTARI-BİN DOLAR
MADEN VE METALLER	1 MİLYON 813 BİN DOLAR
ÇELİK	1 MİLYON 664 BİN DOLAR
YAŞ MEYVE SEBZE	389 BİN DOLAR

OCAK-MART DÖNEMİ MANAVGAT'TAN İHRACAT YAPAN FİRMA SAYISI

2025 Yılı **21**,

2026 Yılı **19**,

Düşüş Oranı
Yaklaşık % **10**

Düşüş Oranı
Yaklaşık %

10

2026 Yılı Ocak-
Mart Dönemi

19

2025 Yılı Ocak-
Mart Dönemi

21

0 5 10 15 20 25

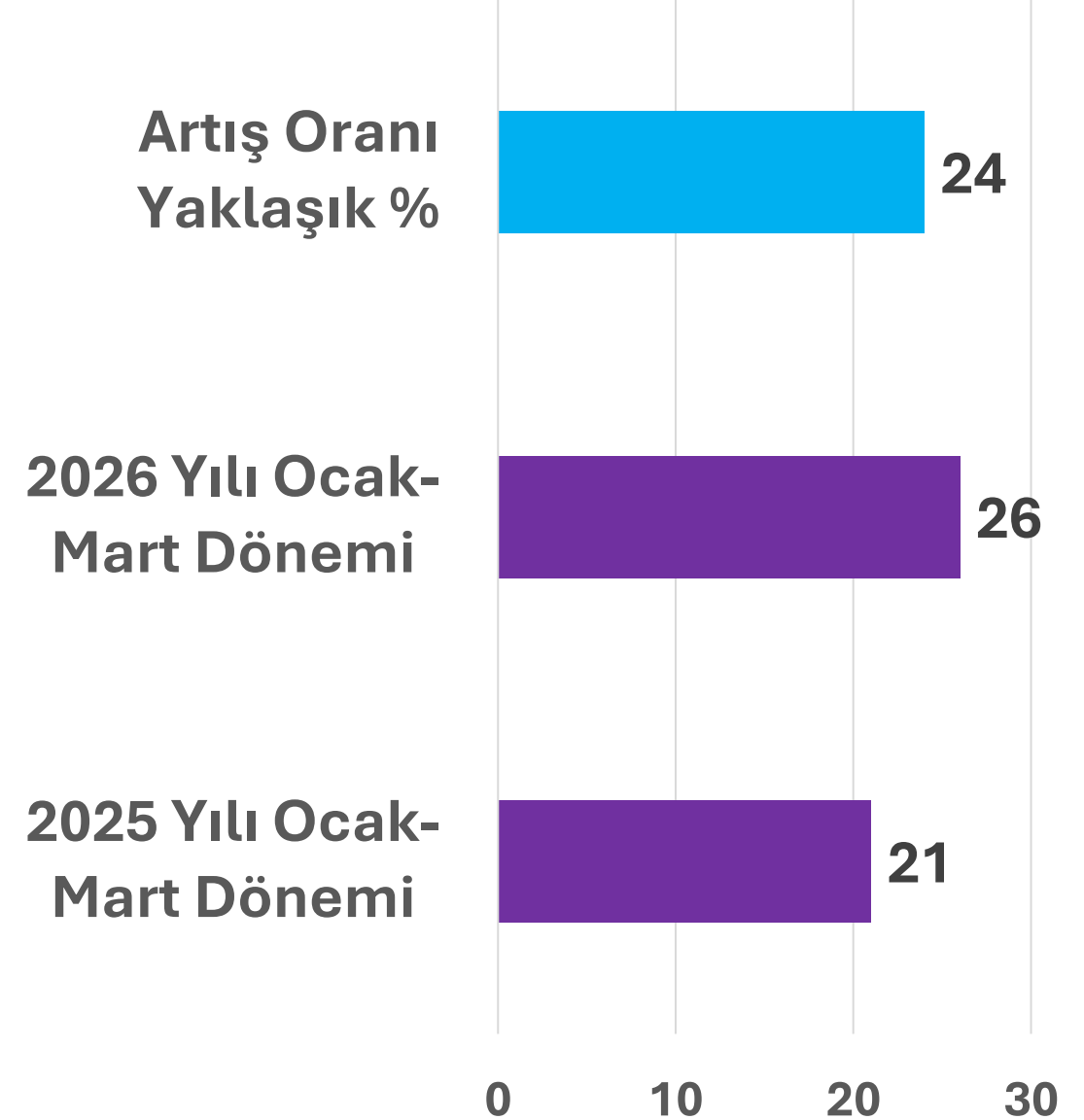
OCAK-MART DÖNEMİ MANAVGAT'TAN İHRACAT YAPILAN ÜLKE SAYISI

2025 Yılı **21**,

2026 Yılı **26**,

Artış Oranı

Yaklaşık % 24



SGK VERİLERİ

MANAVGAT'TA ZORUNLU SİGORTALI İŞÇİ ÇALIŞTIRAN İŞYERİ SAYISI (EN GÜNCEL ŞUBAT AYI İTİBARIYLA)

YILLAR	MANAVGAT
2025	9.821 İŞ YERİ
2026	10.284 İŞ YERİ
DEĞİŞİM ORANI YAKLAŞIK %	ARTIŞ % 5

MANAVGAT'TA ZORUNLU SİGORTALI ÇALIŞAN SAYISI (EN GÜNCEL ŞUBAT AYI İTİBARIYLA)

YILLAR	MANAVGAT
2025	78.774 Kişi
2026	78.752 Kişi
DEĞİŞİM ORANI YAKLAŞIK %	DÜŞÜŞ % 0,02

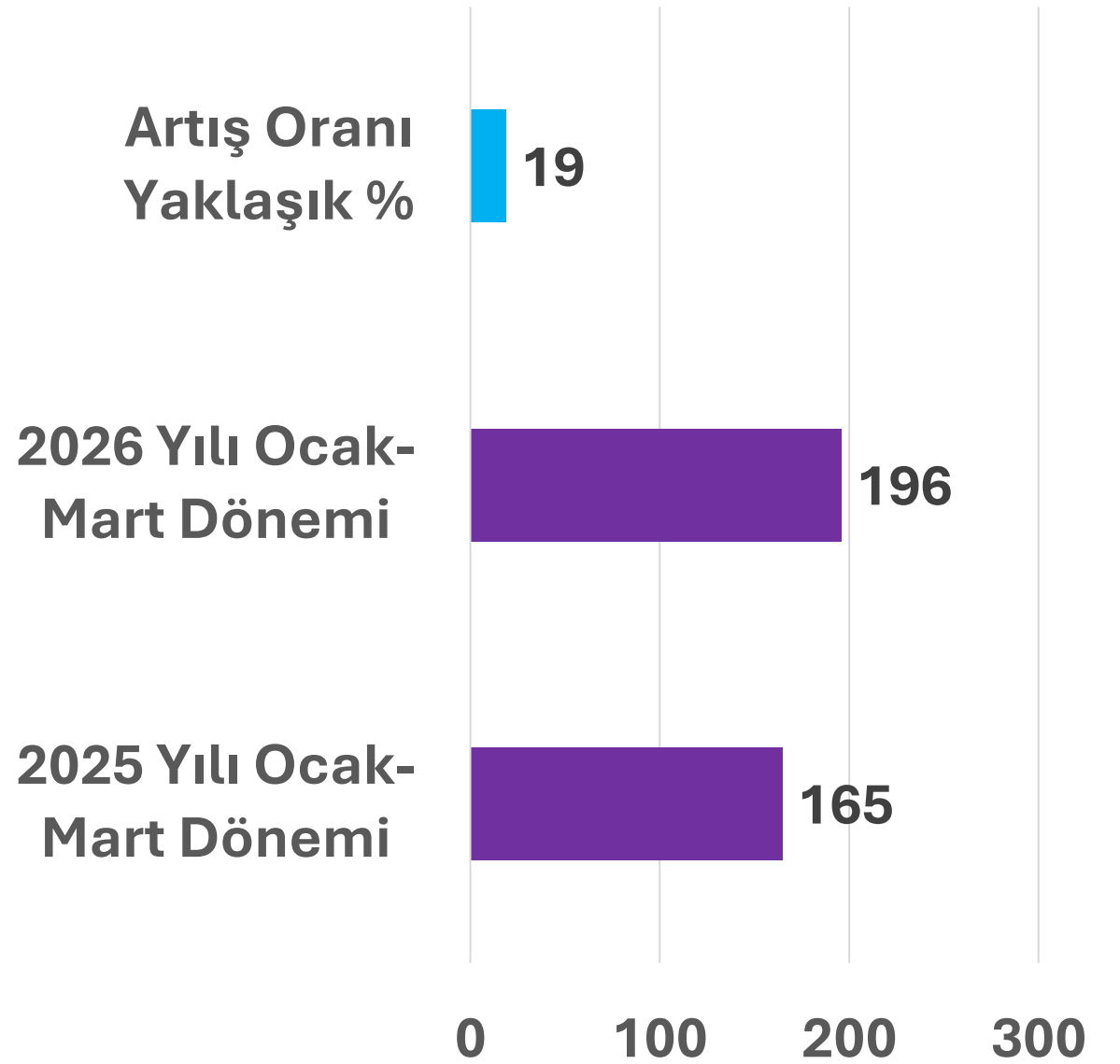
İNŞAAT

OCAK-MART DÖNEMİNDE MANAVGAT'TA VERİLEN YAPI RUHSAT SAYISI

2025 yılı **165** adet

2026 yılı **196** adet yapı
ruhsatı verilmiştir.

Artış Oranı :
Yaklaşık % **19**
olmuştur.

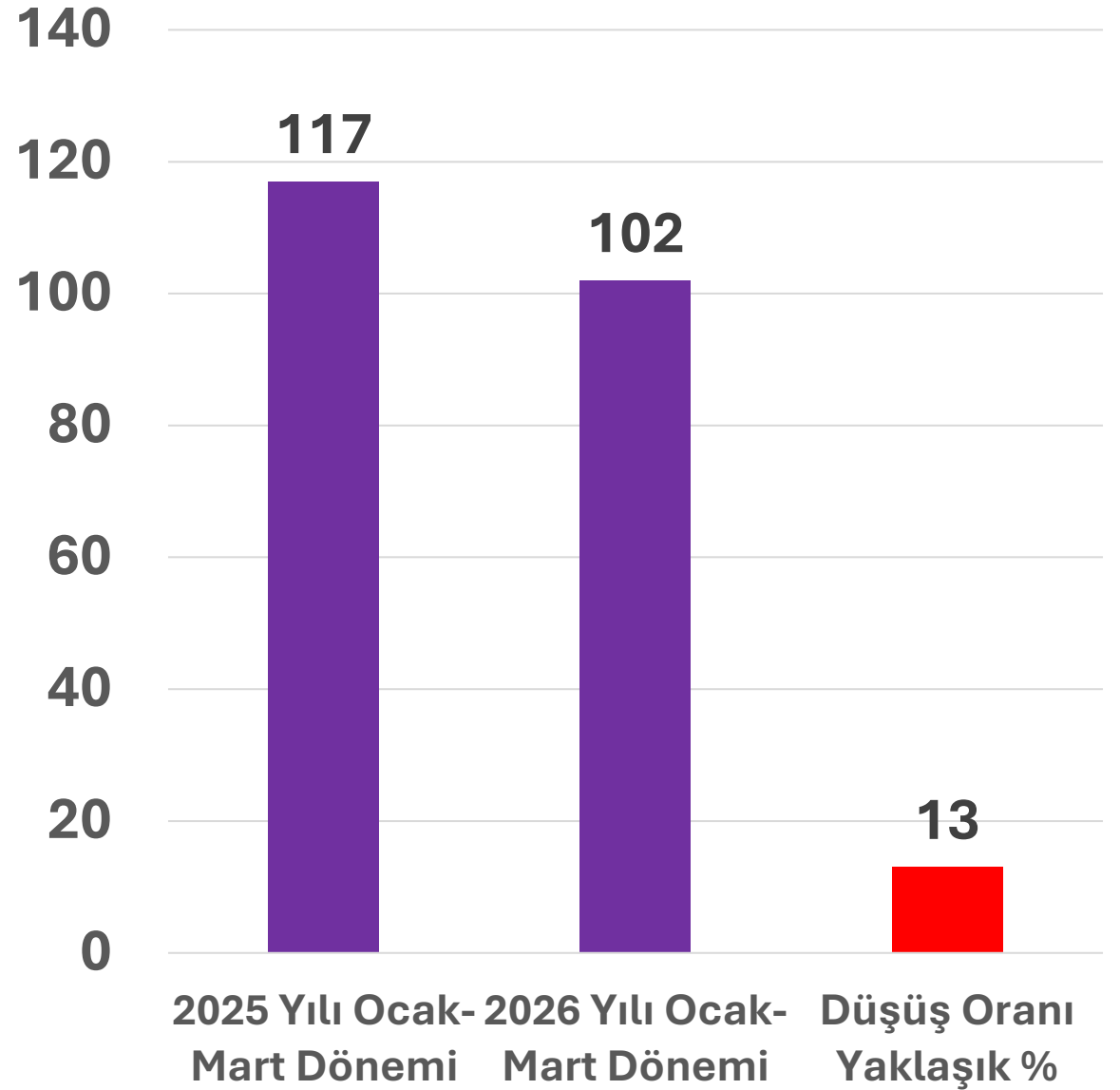


OCAK-MART DÖNEMİNDE MANAVGAT'TA VERİLEN İSKAN RUHSAT SAYISI

2025 yılı **117** adet

2026 yılı **102** adet
verilmiştir.

Düşüş Oranı :
Yaklaşık % **13**
olmuştur.



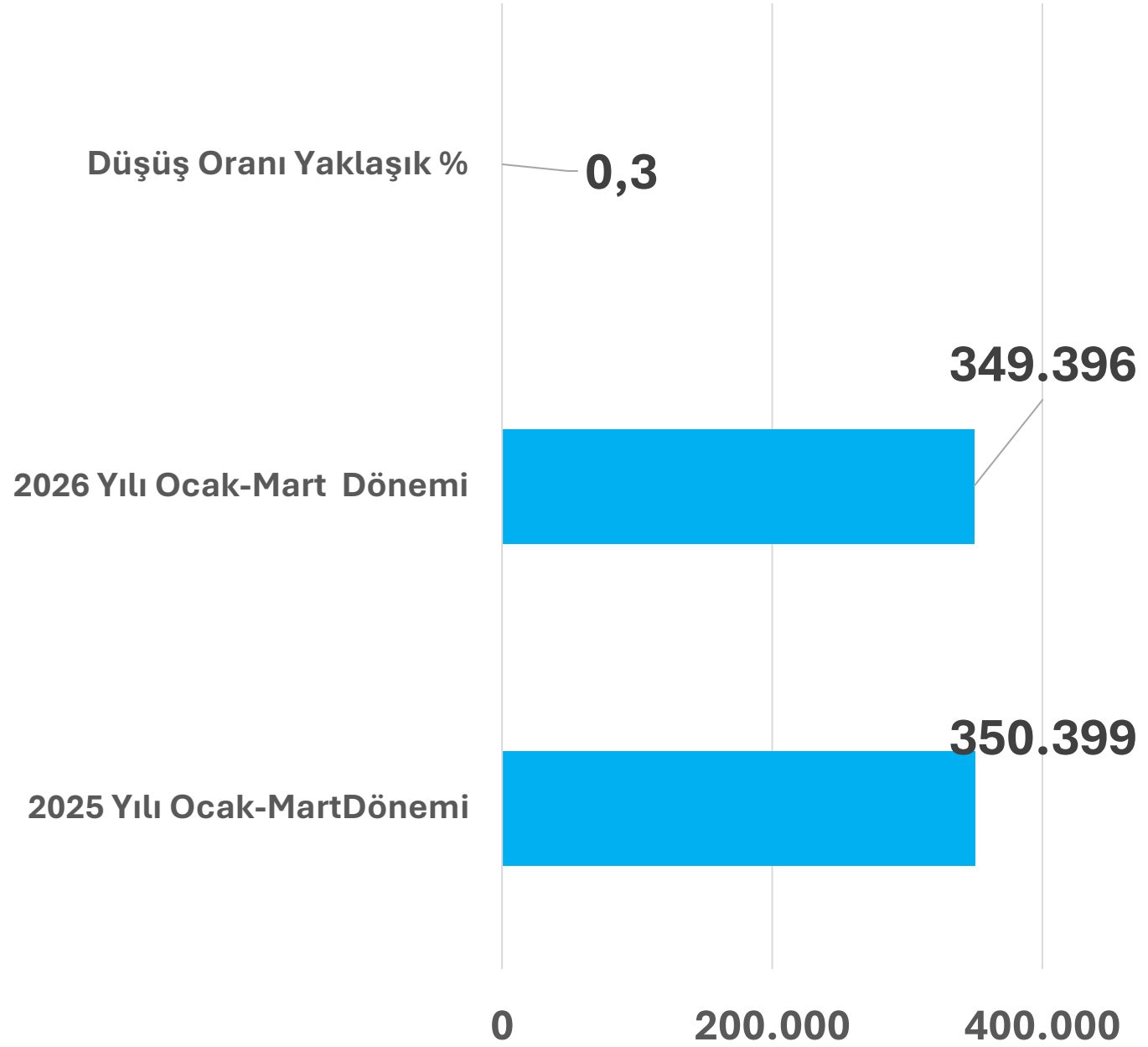
KONUT SATIŞLARI

OCAK-MART DÖNEMİNDE TÜRKİYE'DE SATILAN KONUT SAYISI

2025 yılı **350.399** adet

2026 yılı **349.396** adet
Satılmıştır.

Düşüş Oranı :
Yaklaşık % **0,3**
olmuştur.



OCAK-MART DÖNEMİNDE ANTALYA'DA SATILAN KONUT SAYISI

2025 yılı **19.493** adet

2026 yılı **17.435** adet
Satılmıştır.

Düşüş Oranı :
Yaklaşık % **11** olmuştur.

Düşüş Oranı Yaklaşık %

11

2026 Yılı Ocak-Mart
Dönemi

17.435

2025 Yılı Ocak-Mart
Dönemi

19.493

0

20.000

40.000

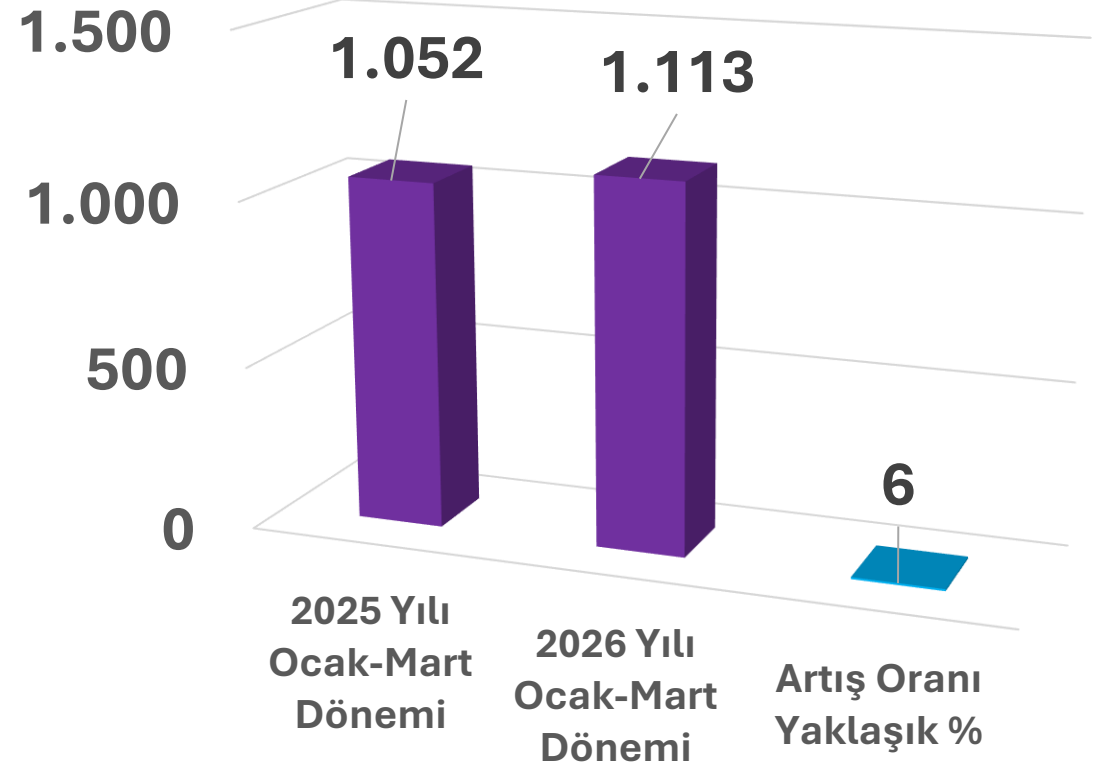
OCAK-MART DÖNEMİNDE MANAVGAT'TA SATILAN KONUT SAYISI

2025 yılı **1.052** adet

2026 yılı **1.113** adet
Satılmıştır.

Artış Oranı :

Yaklaşık **% 6** olmuştur.





**MANAVGAT
TİCARET VE SANAYİ
ODASI**

