



**MANAVGAT
TİCARET VE SANAYİ
ODASI**



MANAVGAT'IN SOSYO-EKONOMİK GÖSTERGELERİ

TICARET

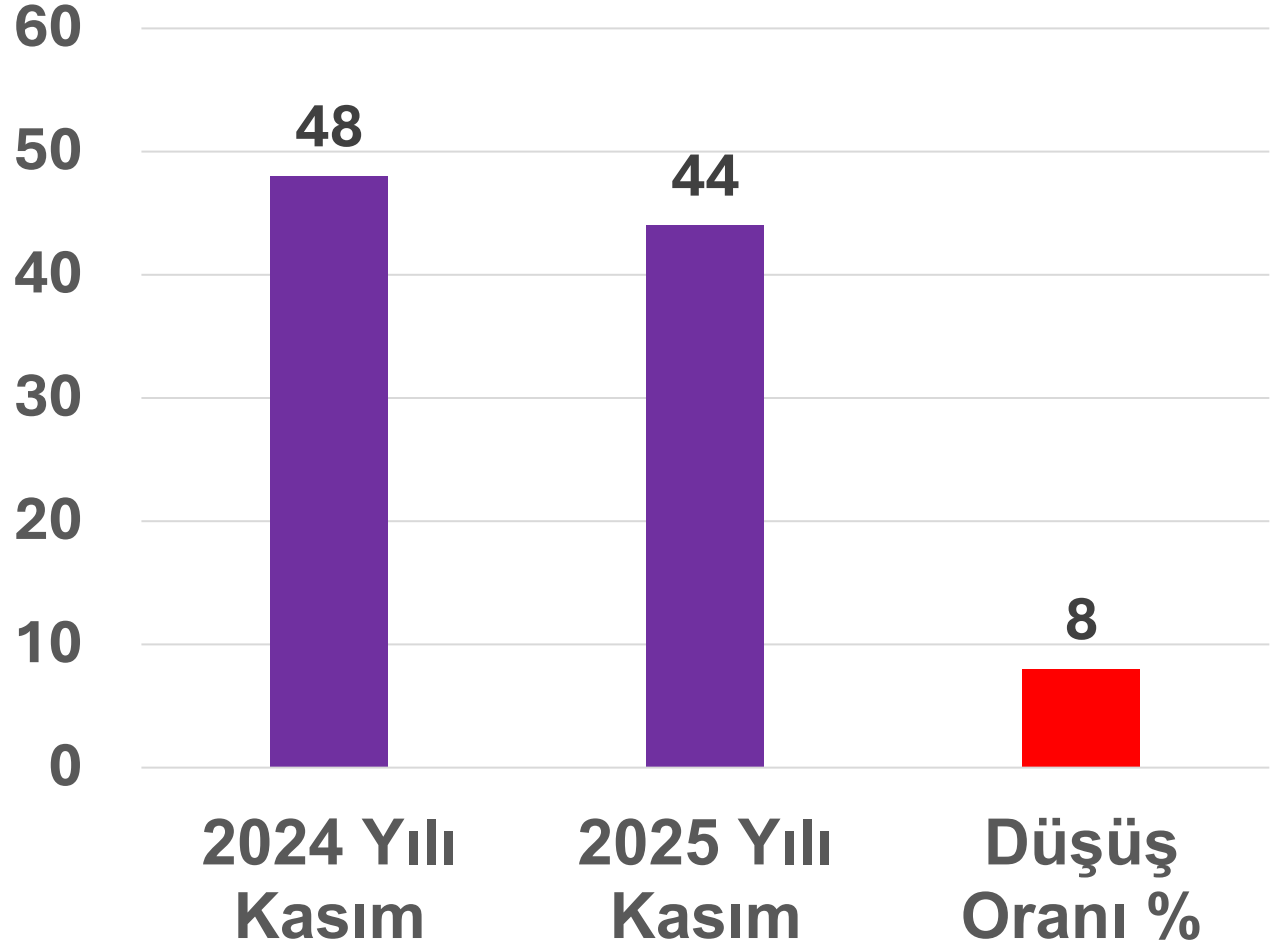
KASIM AYINDA ODAMIZDA YENİ ÜYE KAYDI

2024 yılı **48**

2025 yılı **44**

Yeni Üye
Kaydolmuştur.

Düşüş Oranı :
Yaklaşık % 8 olmuştur.



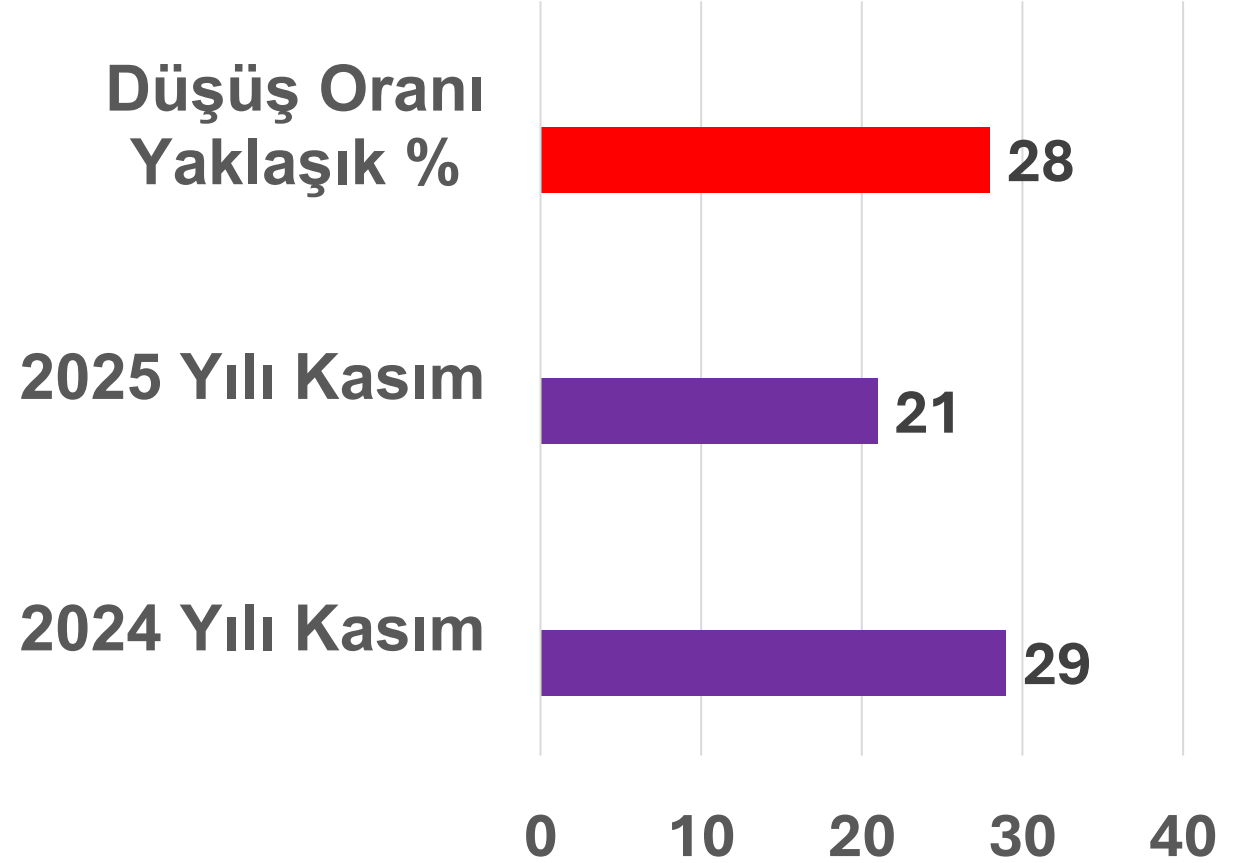
KASIM AYINDA ODAMIZDAN TERKİN OLAN ÜYE SAYISI

2024 yılı **29**

2025 yılı **21**

Üye Terkin Olmuştur.

Düşüş Oranı :
Yaklaşık % **28**
olmuştur.



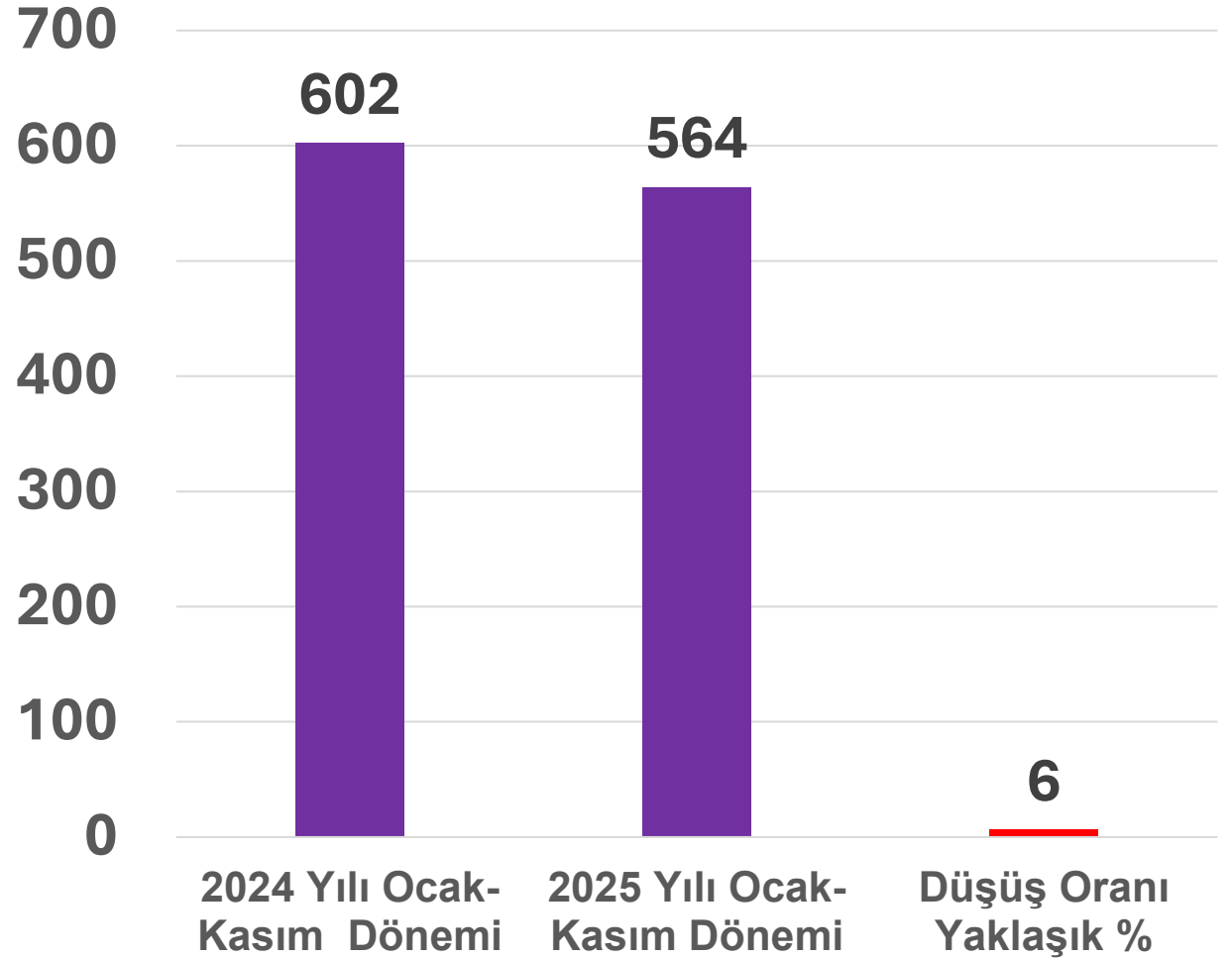
OCAK-KASIM DÖNEMİNDE ODAMIZDA YENİ ÜYE KAYDI SAYISI

2024 yılı **602**

2025 yılı **564**

Yeni Üye Kaydolmuştur.

Düşüş Oranı :
Yaklaşık % **6** olmuştur.



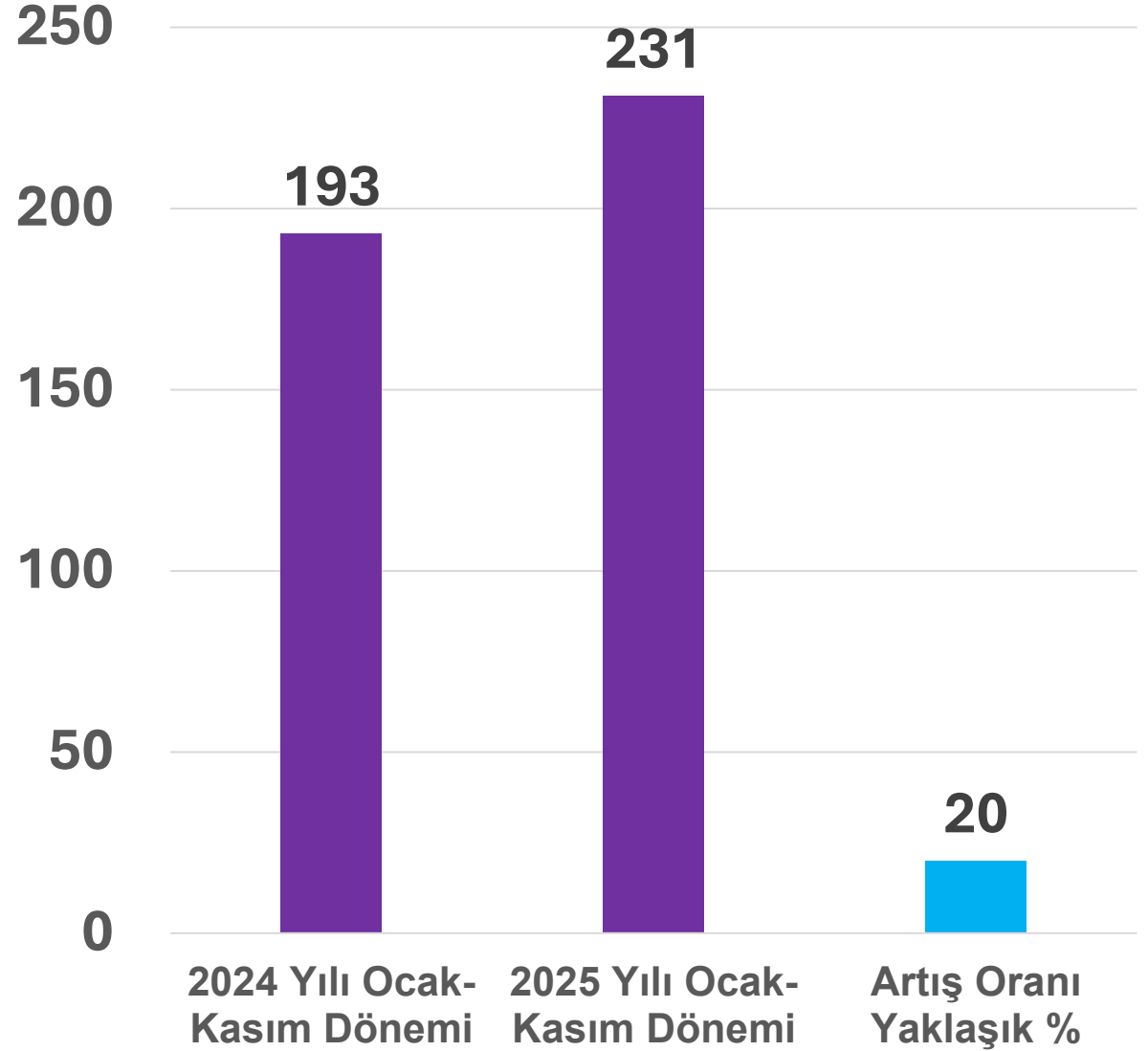
OCAK-KASIM DÖNEMİNDE ODAMIZDAN TERKİN OLAN ÜYE SAYISI

2024 yılı **193**

2025 yılı **231**

Üye Terkin Olmuştur.

Artış Oranı :
Yaklaşık % **20**
olmuştur.



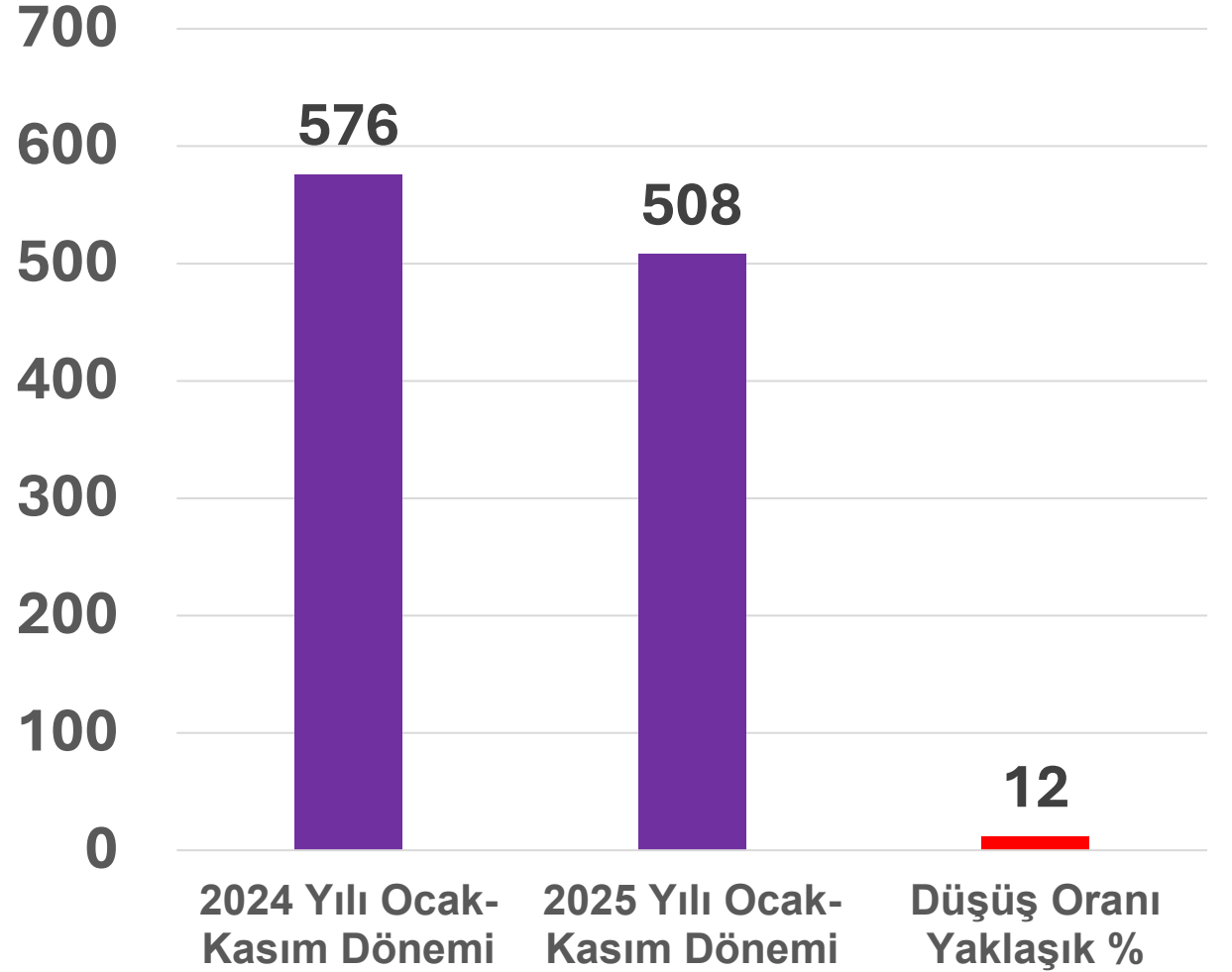
OCAK-KASIM DÖNEMİNDE MANAVGAT'TA KURULAN ŞİRKET SAYISI

2024 yılı **576** adet

2025 yılı **508** adet

Yeni Şirket Kurulmuştur.

Düşüş Oranı :
Yaklaşık % **12** olmuştur.



OCAK-KASIM DÖNEMİNDE ŞİRKET KURULUŞU BAKIMINDAN MANAVGAT'IN İLLERE GÖRE KIYASLAMASI

YIL	SIRA
2024	56 İLDEN FAZLA
2025	56 İLDEN FAZLA

TURiZM

OCAK-KASIM DÖNEMİNDE ANTALYA'YA GELEN TURİST SAYISI

2024 yılı

16 milyon 606 bin 708

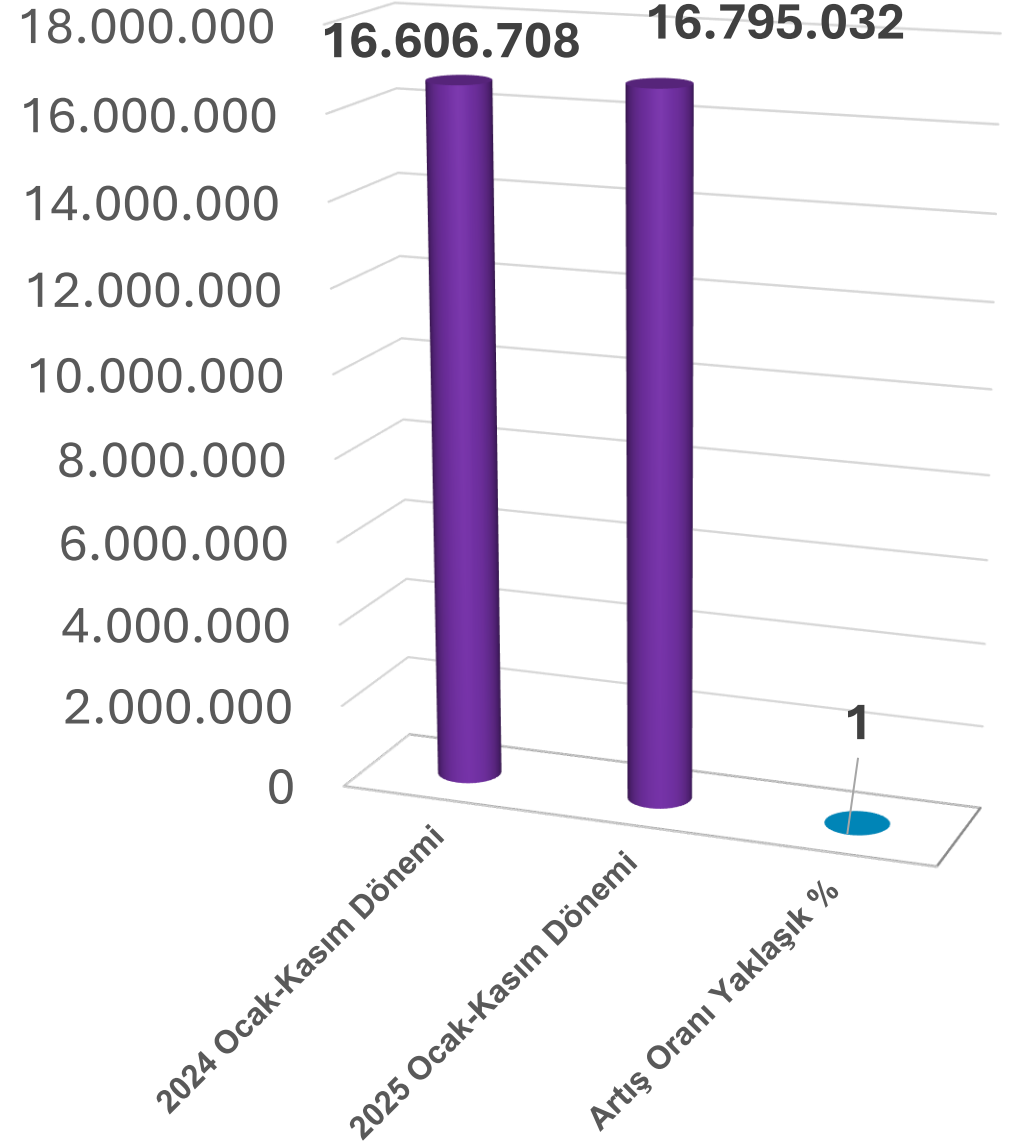
2025 yılı

16 milyon 795 bin 032

turist gelmiştir,

Artış Oranı :

Yaklaşık % 1 olmuştur.



2025 OCAK-KASIM DÖNEMİNDE ANTALYA'YA GELEN TURİSTLERİN MİLLİYETLERİNE GÖRE DAĞILIMI İLK 5 ÜLKE

ÜLKE	YAKLAŞIK %
RUSYA FEDERASYONU	% 25
ALMANYA	% 22
İNGİLTERE	% 10
POLONYA	% 8
HOLLANDA	% 3

21 ARALIK GÜNÜ İTİBARIYLA ANTALYA'YA GELEN TURİST SAYISI

2024 yılı

16 milyon 673 bin 260

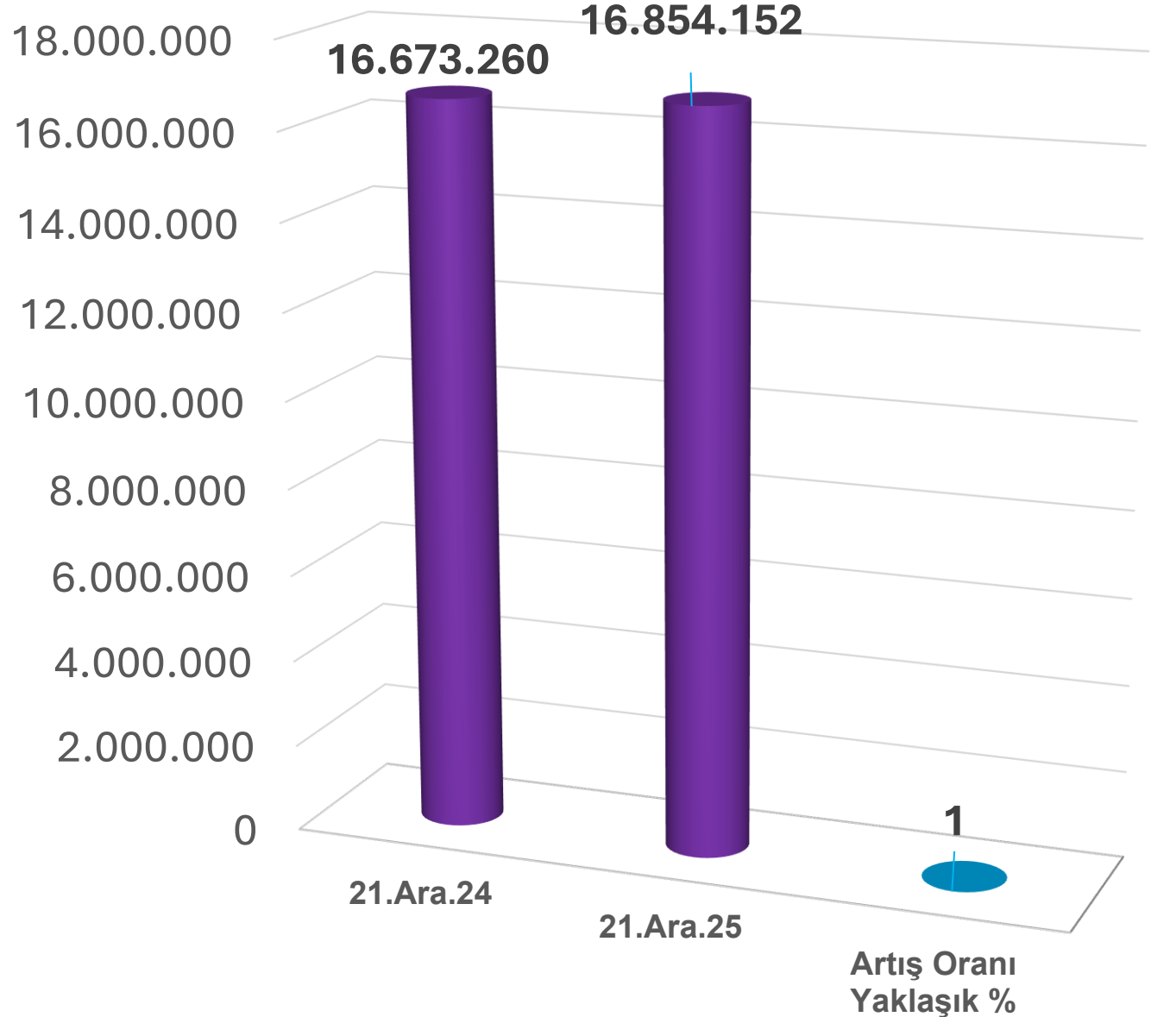
2025 yılı

16 milyon 854 bin 152

turist gelmiştir,

Artış Oranı :

Yaklaşık % 1 olmuştur.



iHRACAT

OCAK-KASIM DÖNEMİ ANTALYA İHRACATI

2024 yılı

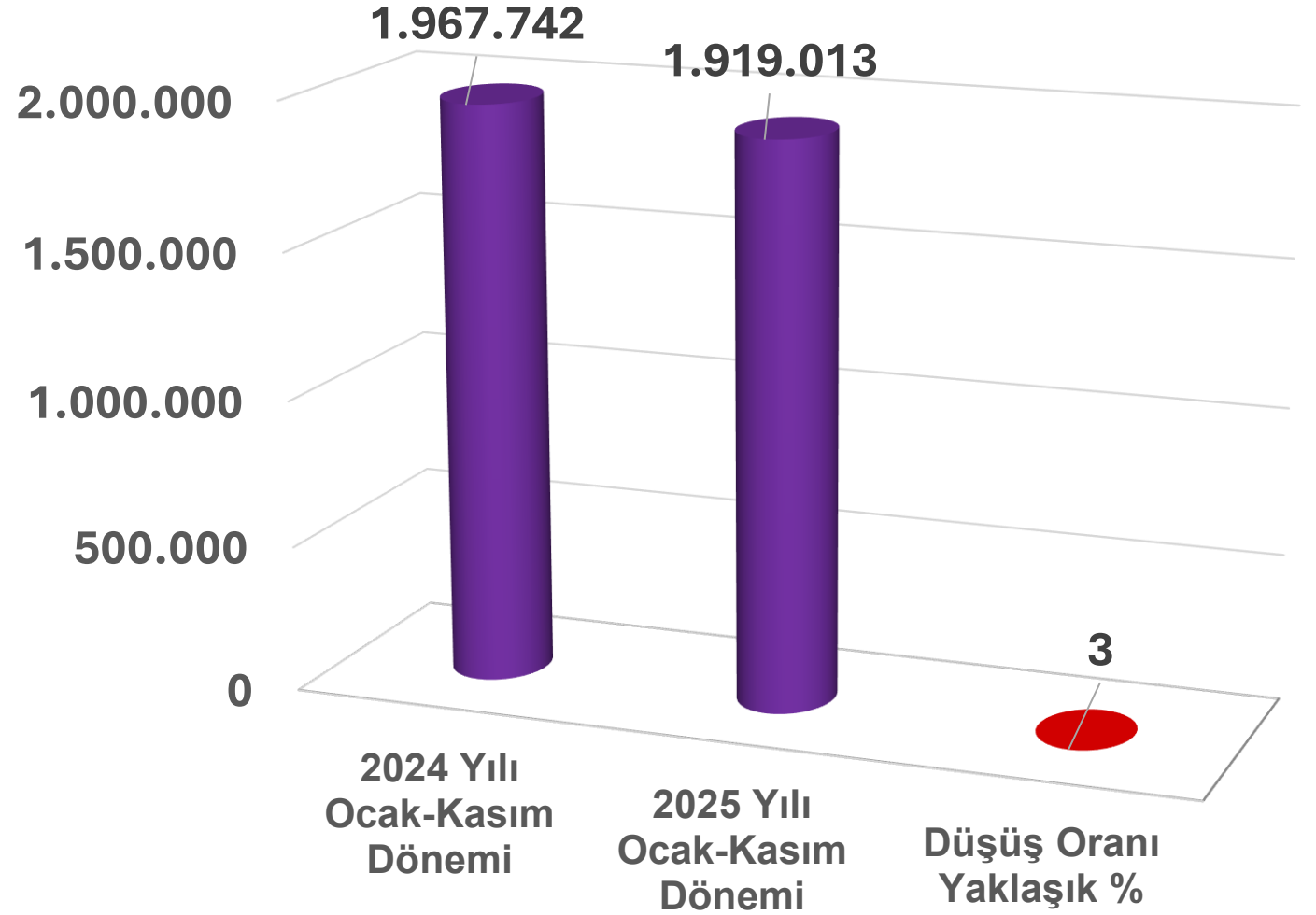
1 milyar **967** milyon **742** bin dolar

2025 yılı

1 milyar **919** milyon **013** bin dolar ihracat gerçekleşmiştir.

Düşüş Oranı:

Yaklaşık % **3** olmuştur.



OCAK-KASIM DÖNEMİ MANAVGAT İHRACATI

2024 yılı

11 milyon **020** bin dolar

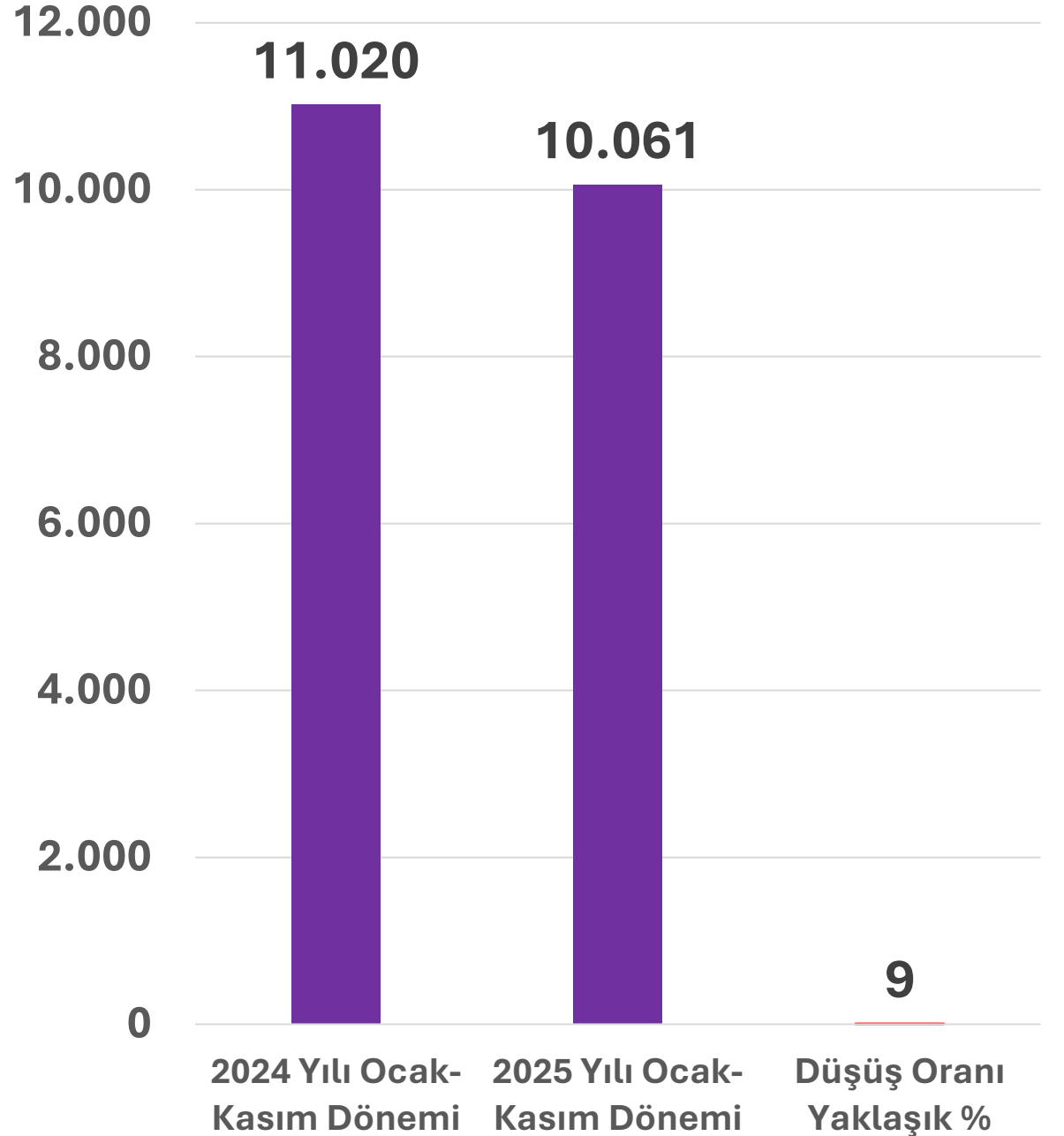
2025 yılı

10 milyon **061** bin dolar

İhracat gerçekleşmiştir.

Düşüş Oranı :

Yaklaşık % 9 olmuştur.



2025 YILI OCAK-KASIM DÖNEMİNDE MANAVGAT'TAN EN FAZLA İHRACAT YAPILAN İLK 3 ÜLKE

ÜLKELER	İHRACAT TUTARI
KKTC	3 MİLYON 297 BİN DOLAR
ALMANYA	1 MİLYON 480 BİN DOLAR
RUSYA FEDERASYONU	934 BİN DOLAR

2025 YILI OCAK-KASIM DÖNEMİNDE MANAVGAT'TAN EN FAZLA İHRACAT YAPILAN İLK 3 ÜRÜN GRUBU

ÜRÜN	İHRACAT TUTARI-BİN DOLAR
MADEN VE METALLER	2 MİLYON 145 BİN DOLAR
ÇELİK	1 MİLYON 814 BİN DOLAR
YAŞ MEYVE SEBZE	1 MİLYON 664 BİN DOLAR

OCAK-KASIM DÖNEMİ MANAVGAT'TAN İHRACAT YAPAN FİRMA SAYISI

2024 Yılı **54**,

2025 Yılı **42**,

Firma ihracat yapmıştır.

Düşüş Oranı

Yaklaşık % **22**

Düşüş Oranı
Yaklaşık %

22

2025 Yılı Ocak-
Kasım Dönemi

42

2024 Yılı Ocak-
Kasım Dönemi

54

0

20

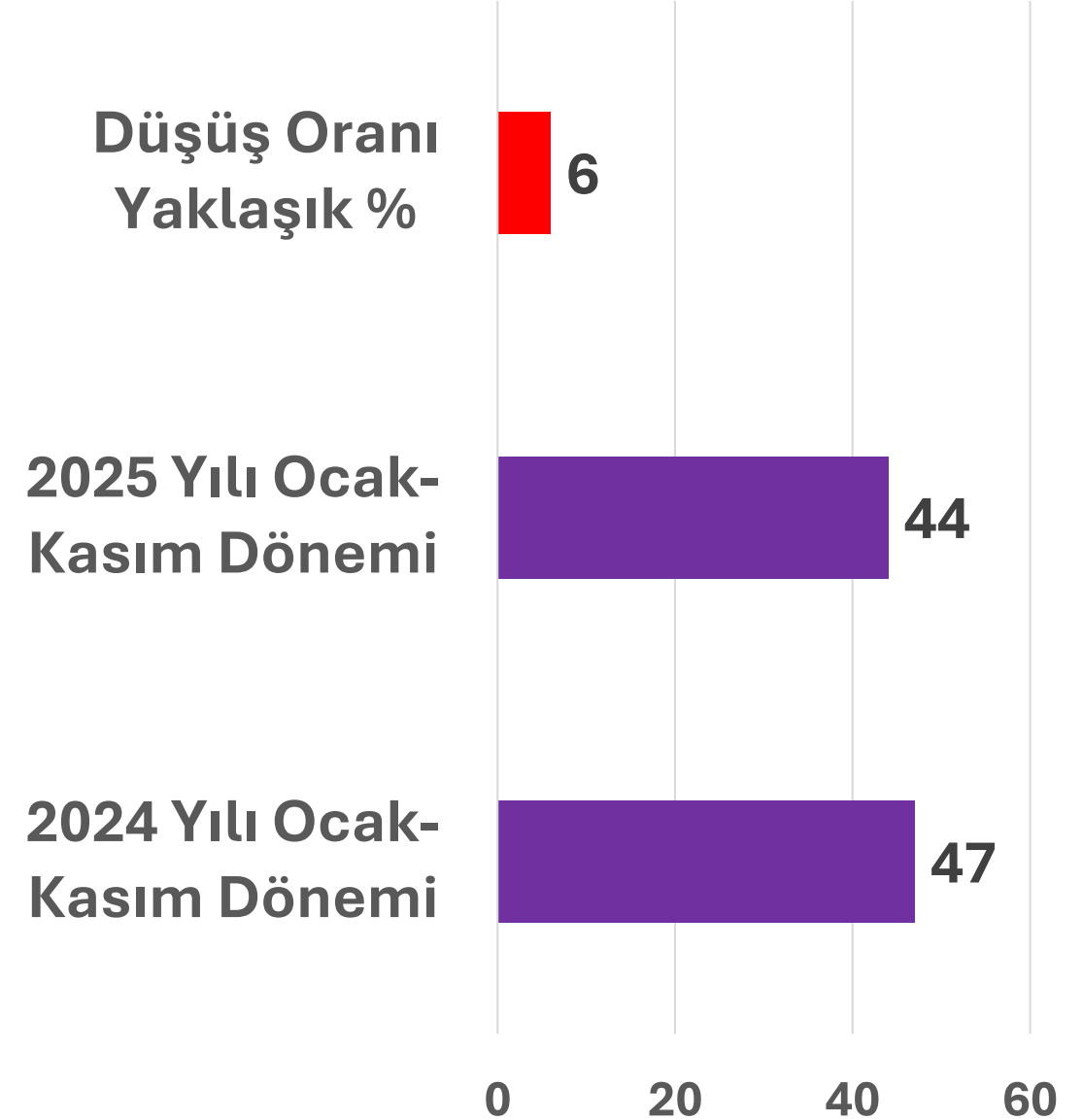
40

60

OCAK-KASIM DÖNEMİ MANAVGAT'TAN İHRACAT YAPILAN ÜLKE SAYISI

2024 Yılı **47**,
2025 Yılı **44**,
Ülkeye ihracat
yapılmıştır.

Düşüş Oranı
Yaklaşık % **6**



KONUT SATIŞLARI

OCAK-KASIM DÖNEMİNDE TÜRKİYE'DE SATILAN KONUT SAYISI

2024 yılı **1.265.388** adet

2025 yılı **1.434.133** adet

Konut Satılmıştır.

Artış Oranı :
Yaklaşık % **13** olmuştur.

Artış Oranı Yaklaşık %

13

1.434.133

2025 Yılı Ocak-Kasım
Dönemi

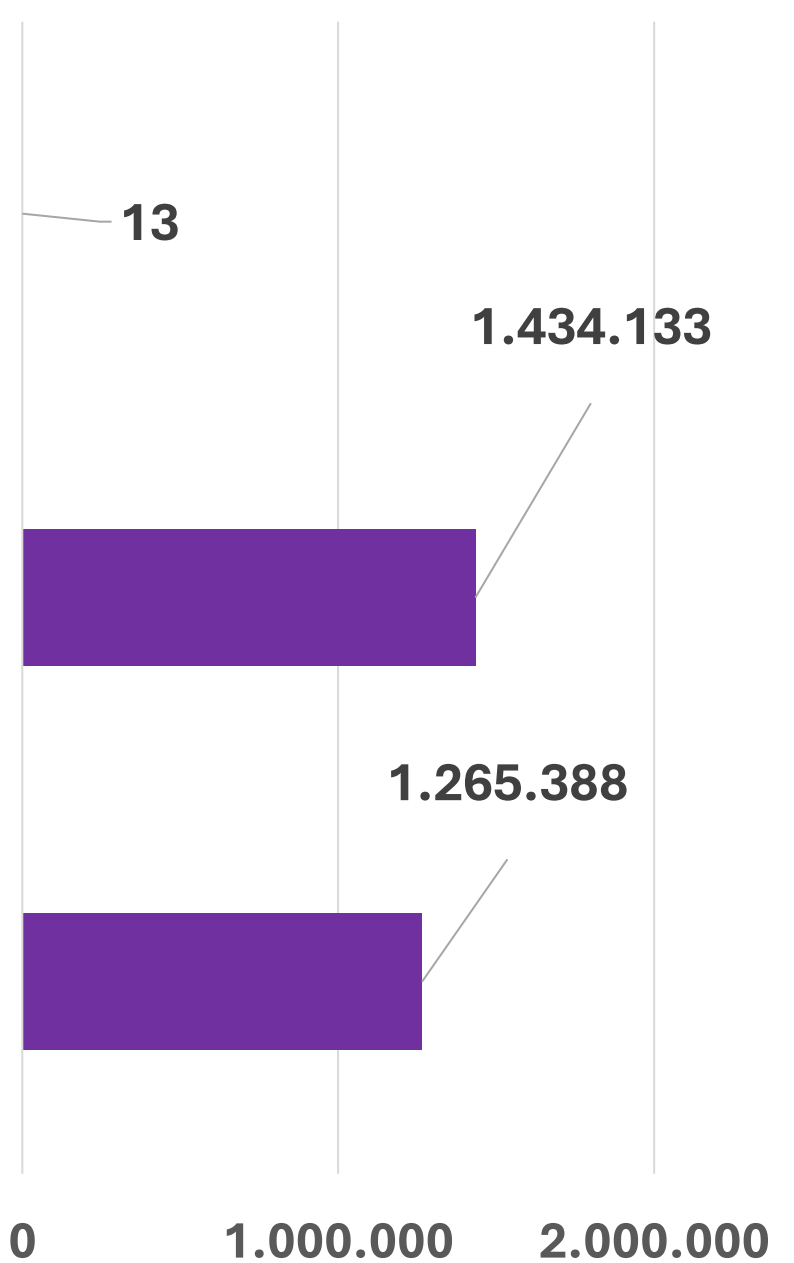
1.265.388

2024 Yılı Ocak-Kasım
Dönemi

0

1.000.000

2.000.000



OCAK-KASIM DÖNEMİNDE ANTALYA'DA SATILAN KONUT SAYISI

2024 yılı **66.585** adet

2025 yılı **73.941** adet

Konut Satılmıştır.

Artış Oranı :
Yaklaşık % **11** olmuştur.

Artış Oranı Yaklaşık %

11

2025 Yılı Ocak-Kasım
Dönemi

73.941

2024 Yılı Ocak-Kasım
Dönemi

66.585

0

40.000

80.000

OCAK-KASIM DÖNEMİNDE MANAVGAT'TA SATILAN KONUT SAYISI

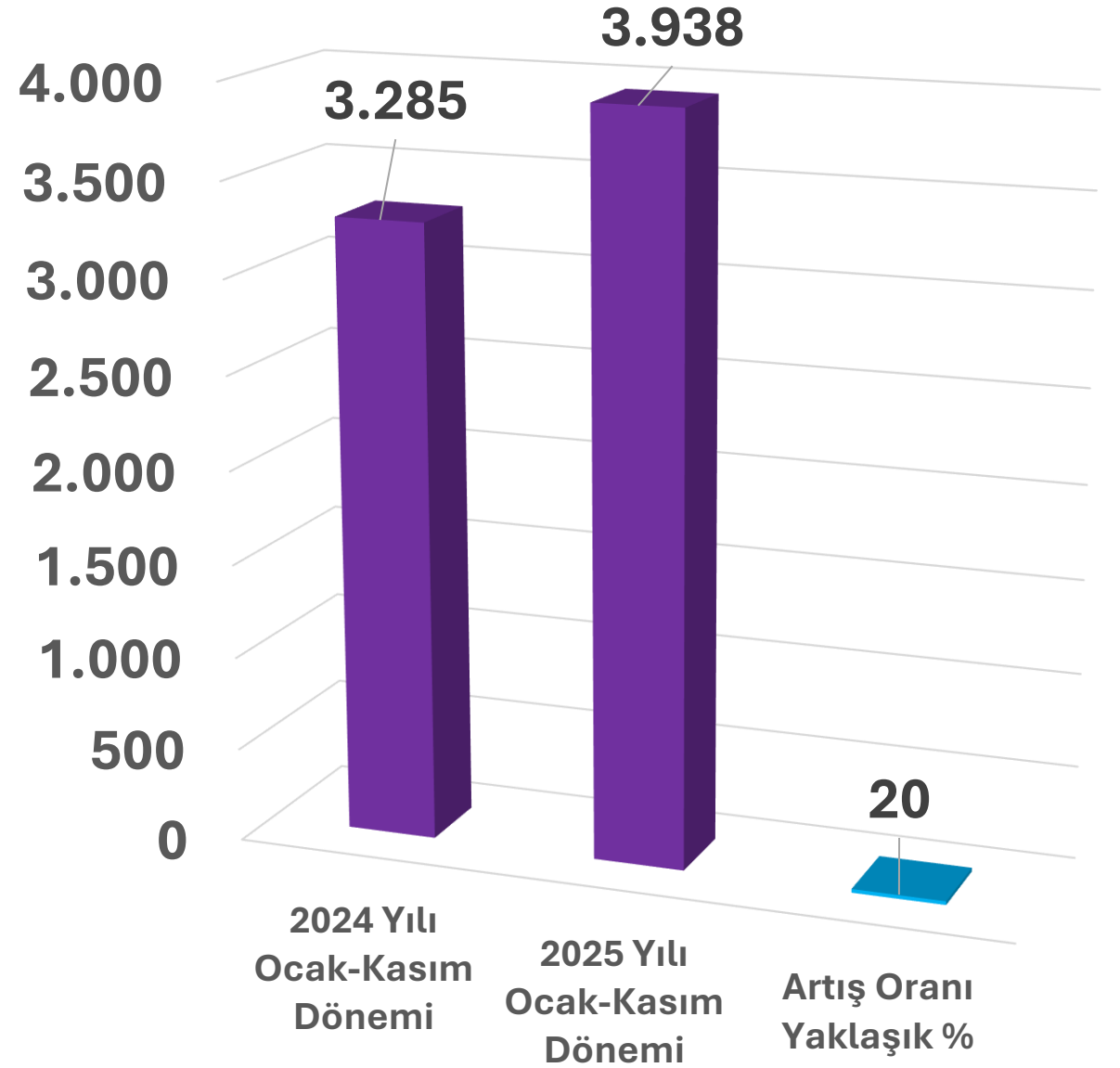
2024 yılı **3.285** adet

2025 yılı **3.938** adet

Konut Satılmıştır.

Artış Oranı :

Yaklaşık % **20** olmuştur.



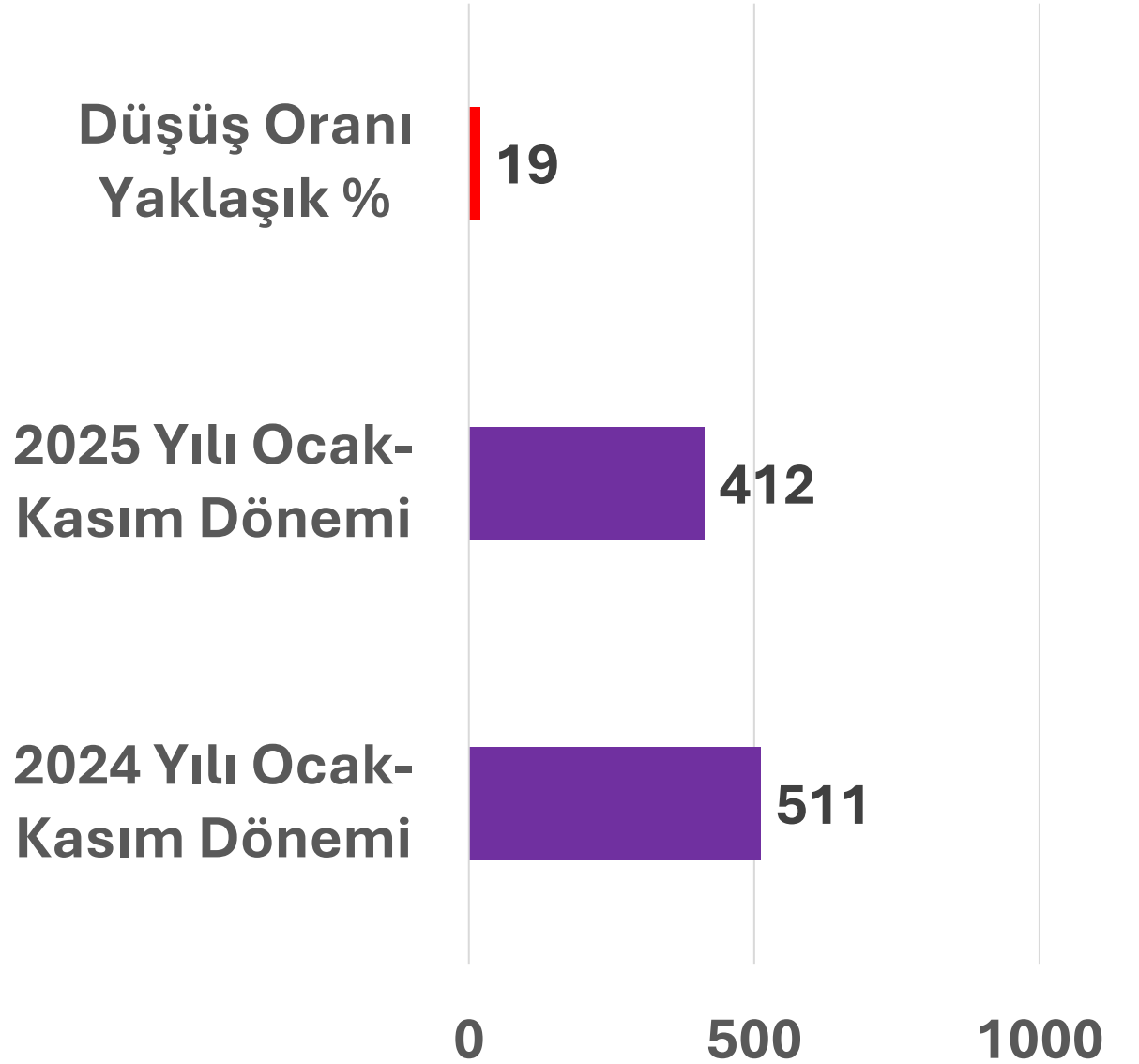
İNŞAAT

OCAK-KASIM DÖNEMİNDE MANAVGAT'TA VERİLEN YAPI RUHSAT SAYISI

2024 yılı **511** adet

2025 yılı **412** adet yapı
ruhsatı verilmiştir.

Düşüş Oranı :
Yaklaşık % **19**
olmuştur.

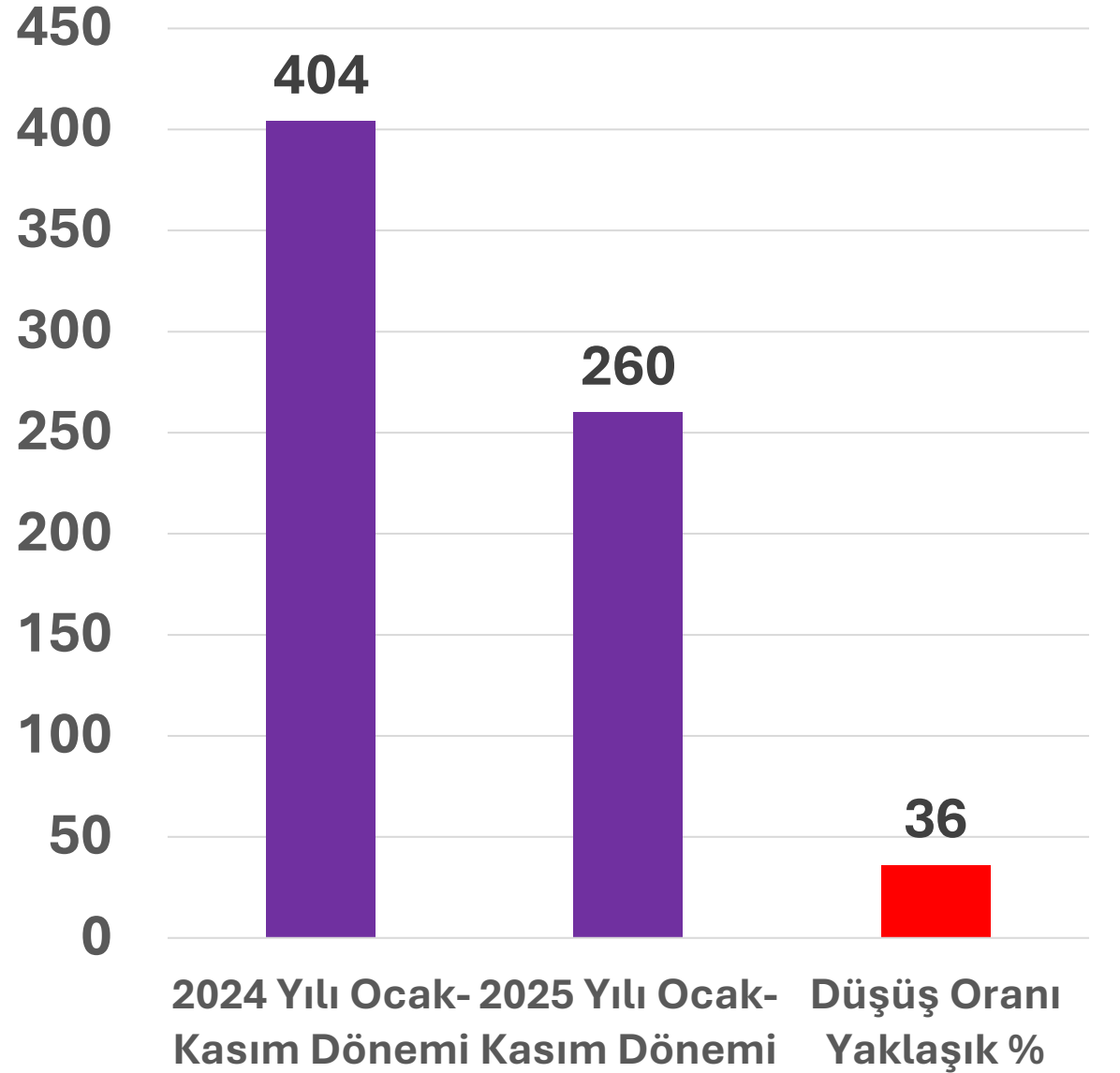


OCAK-KASIM DÖNEMİNDE MANAVGAT'TA VERİLEN İSKAN RUHSAT SAYISI

2024 yılı **404** adet

2025 yılı **260** adet
verilmiştir.

Düşüş Oranı :
Yaklaşık **% 36**
olmuştur.



SGK VERİLERİ

MANAVGAT'TA ZORUNLU SİGORTALI ÇALIŞAN İŞÇİ SAYISI

(EN GÜNCEL EKİM AYI İTİBARIYLA)

YILLAR	MANAVGAT
2024	117.391 Kişi
2025	121.325 Kişi
DEĞİŞİM ORANI YAKLAŞIK %	ARTIŞ % 3

MANAVGAT'TA ZORUNLU SİGORTALI İŞÇİ ÇALIŞTIRAN İŞYERİ SAYISI (EN GÜNCEL EKİM AYI İTİBARIYLA)

YILLAR	MANAVGAT
2024	10.972 İŞ YERİ
2025	11.237 İŞ YERİ
DEĞİŞİM ORANI YAKLAŞIK %	ARTIŞ % 2



**MANAVGAT
TİCARET VE SANAYİ
ODASI**

