



**MANAVGAT
TİCARET VE SANAYİ
ODASI**



MANAVGAT'IN SOSYO-EKONOMİK GÖSTERGELERİ

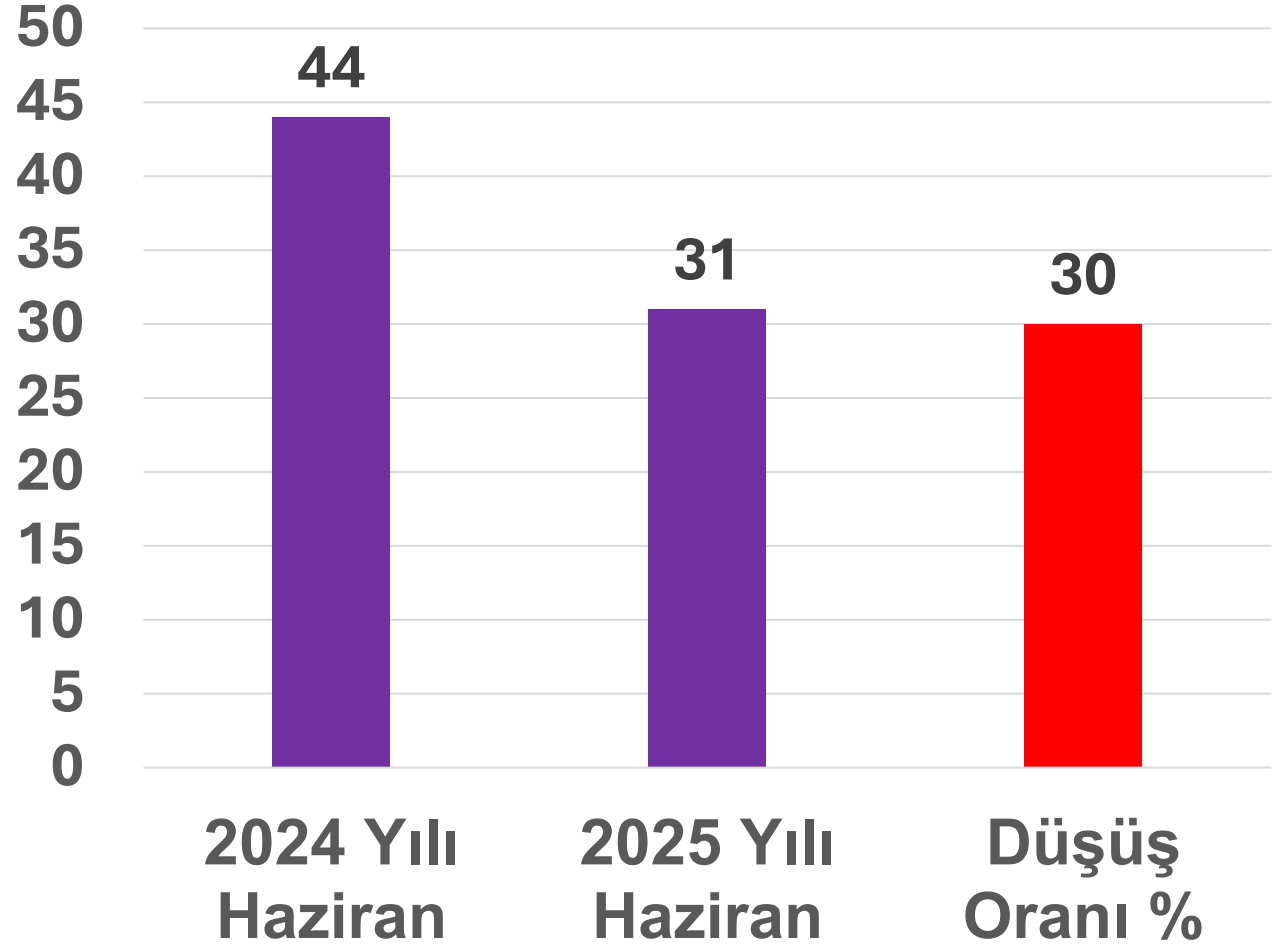
TICARET

HAZİRAN AYINDA ODAMIZDA YENİ ÜYE KAYDI

2024 yılı 44

2025 yılı 31

Düşüş Oranı :
Yaklaşık % 30
olmuştur.

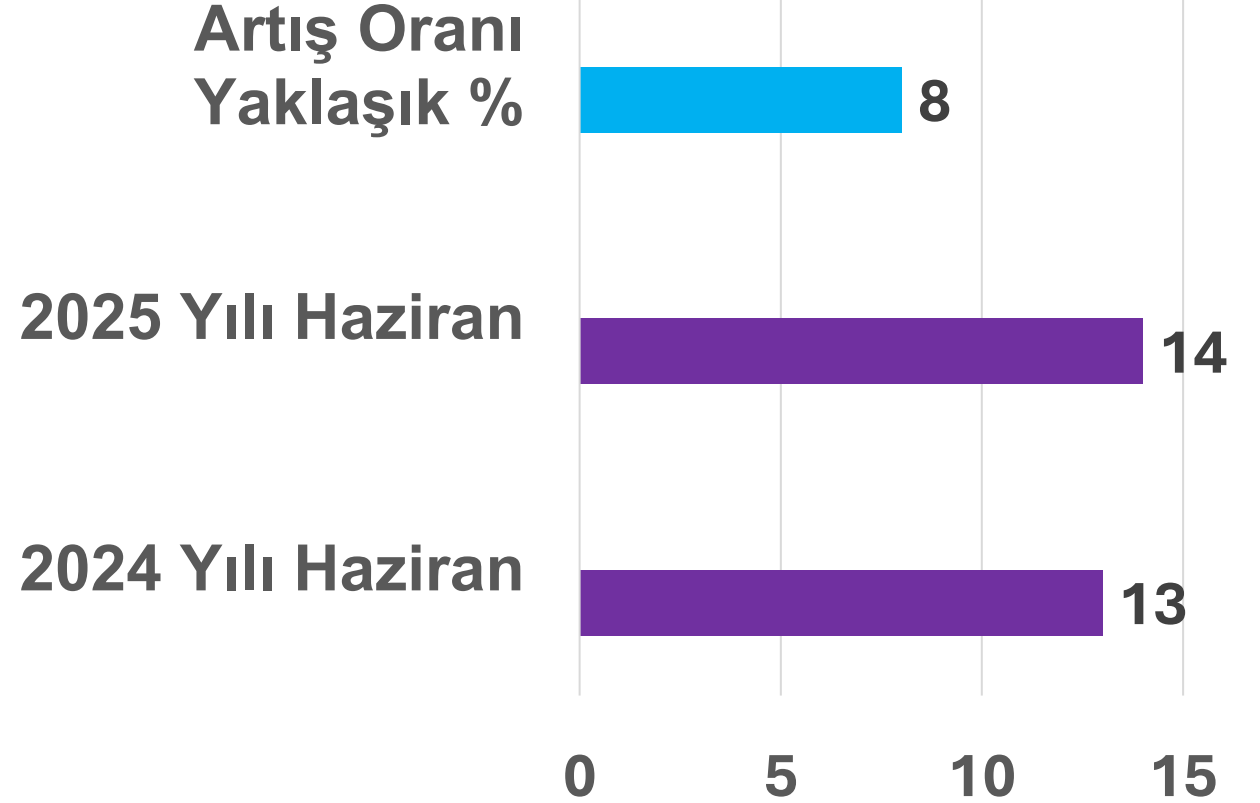


HAZİRAN AYINDA ODAMIZDAN TERKİN OLAN ÜYE SAYISI

2024 yılı 13

2025 yılı 14

Artış Oranı :
Yaklaşık % 8 olmuştur.

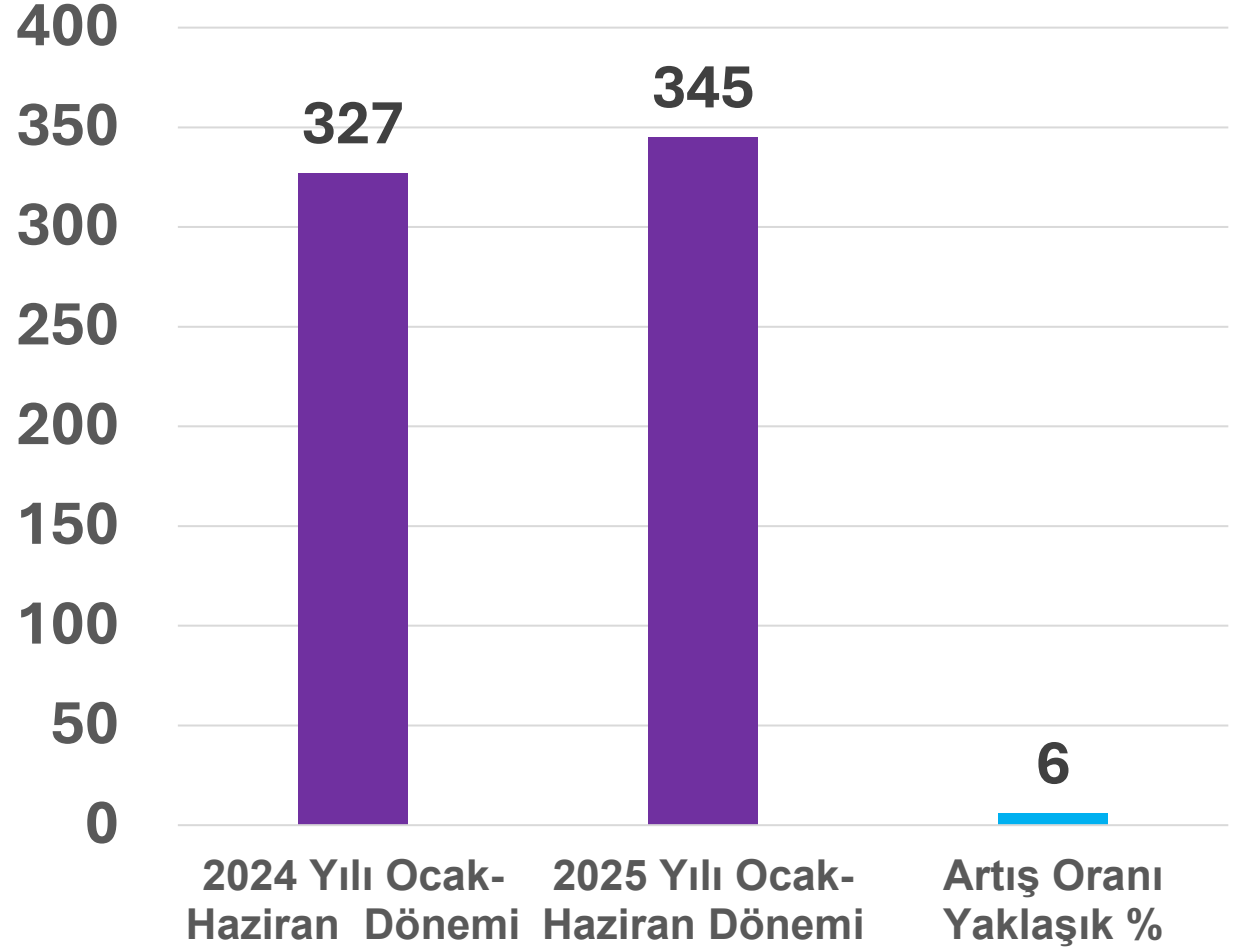


OCAK-HAZİRAN DÖNEMİNDE ODAMIZDA YENİ ÜYE KAYDI SAYISI

2024 yılı **327**

2025 yılı **345**

Artış Oranı :
Yaklaşık % 6
olmuştur.

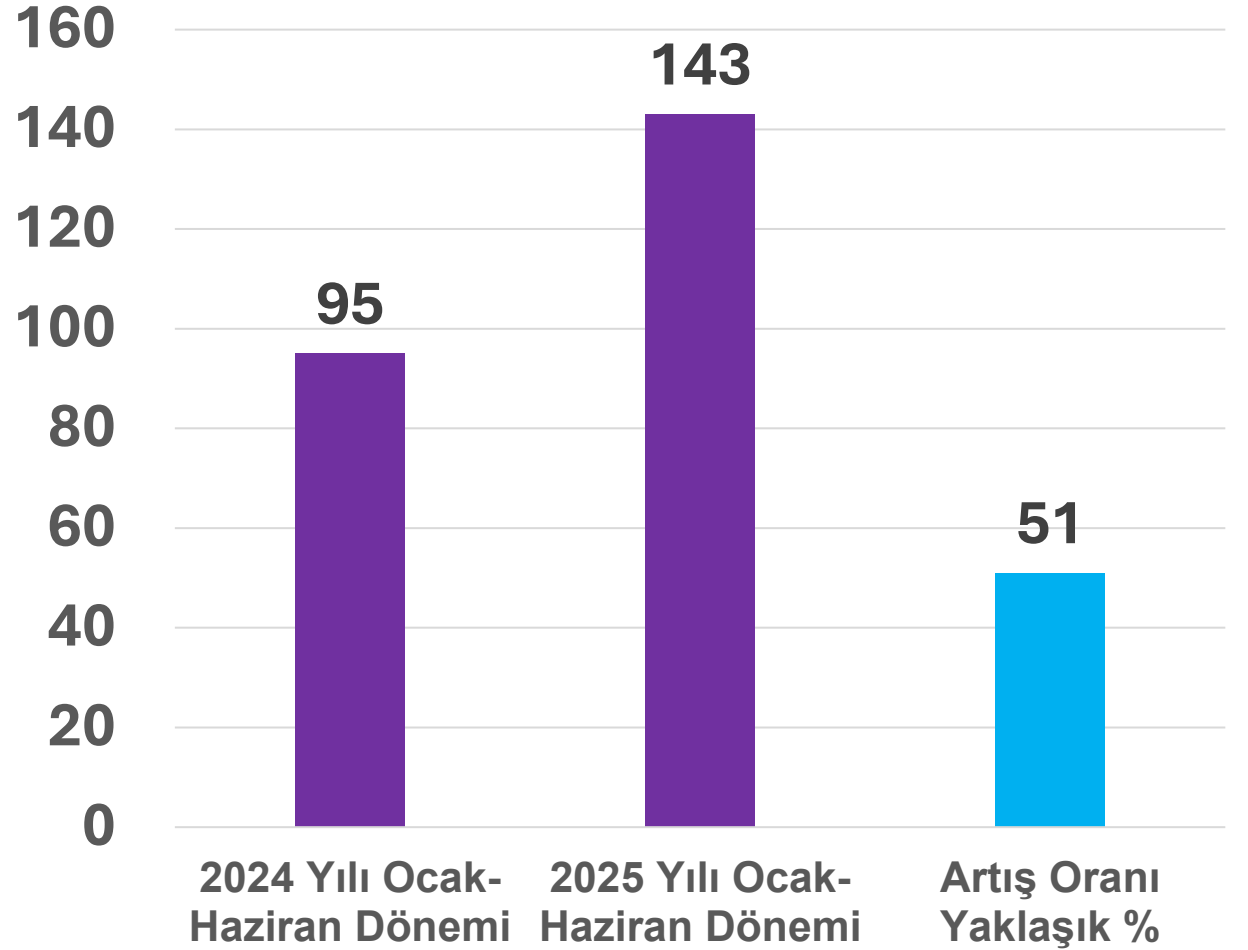


OCAK-HAZİRAN DÖNEMİNDE ODAMIZDAN TERKİN OLAN ÜYE SAYISI

2024 yılı **95**

2025 yılı **143**

Artış Oranı :
Yaklaşık **% 51**
olmuştur.

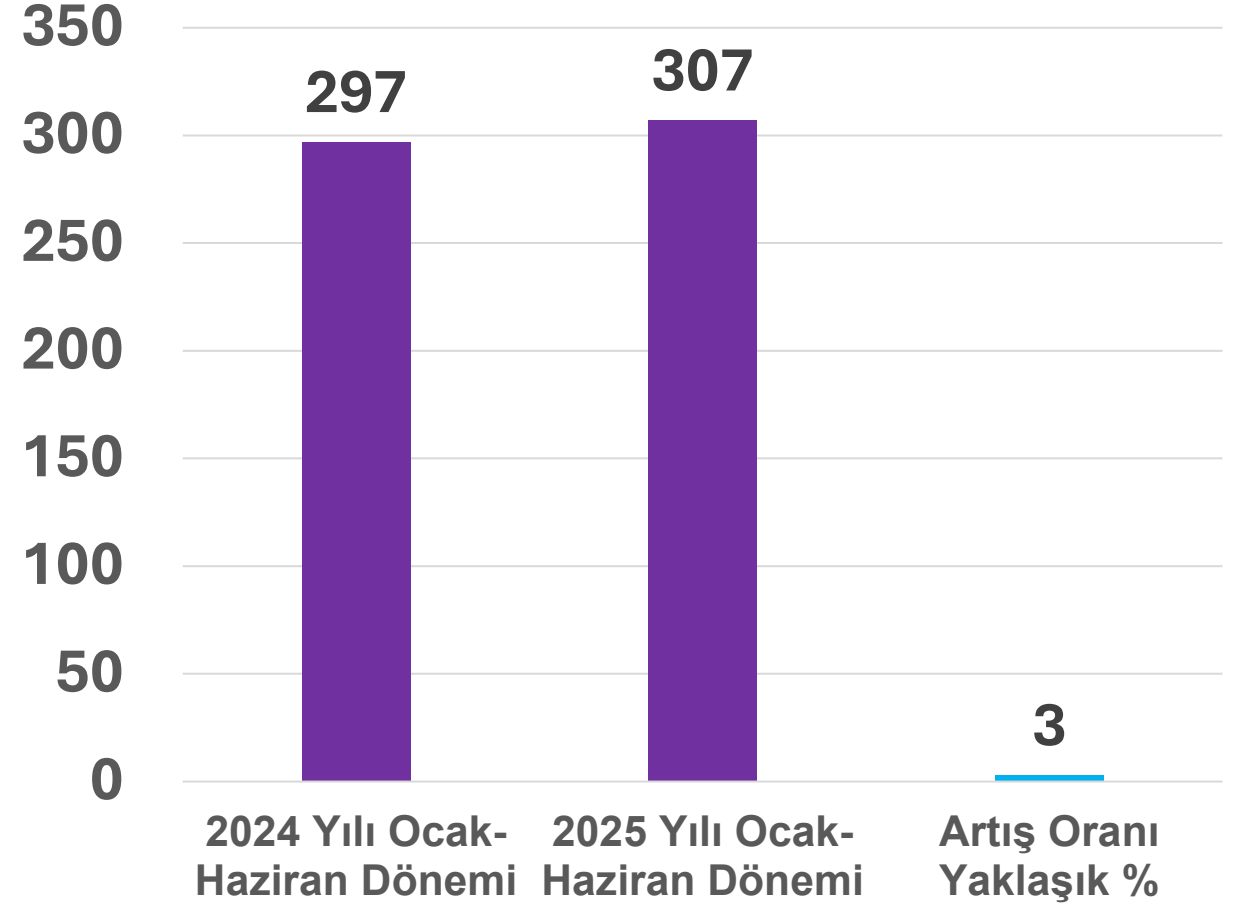


OCAK-HAZİRAN DÖNEMİNDE MANAVGAT'TA KURULAN ŞİRKET SAYISI

2024 yılı **297** adet

2025 yılı **307** adet

Artış Oranı :
Yaklaşık **% 3**
olmuştur.



OCAK-HAZİRAN DÖNEMİNDE ŞİRKET KURULUŞU BAKIMINDAN MANAVGAT'IN İLLERLE KIYASLAMASI

YIL	SIRA
2024	57 İLDEN FAZLA
2025	57 İLDEN FAZLA

TURiZM

OCAK-HAZİRAN DÖNEMİNDE ANTALYA'YA GELEN TURİST SAYISI

2024 yılı

6 milyon 315 bin 225

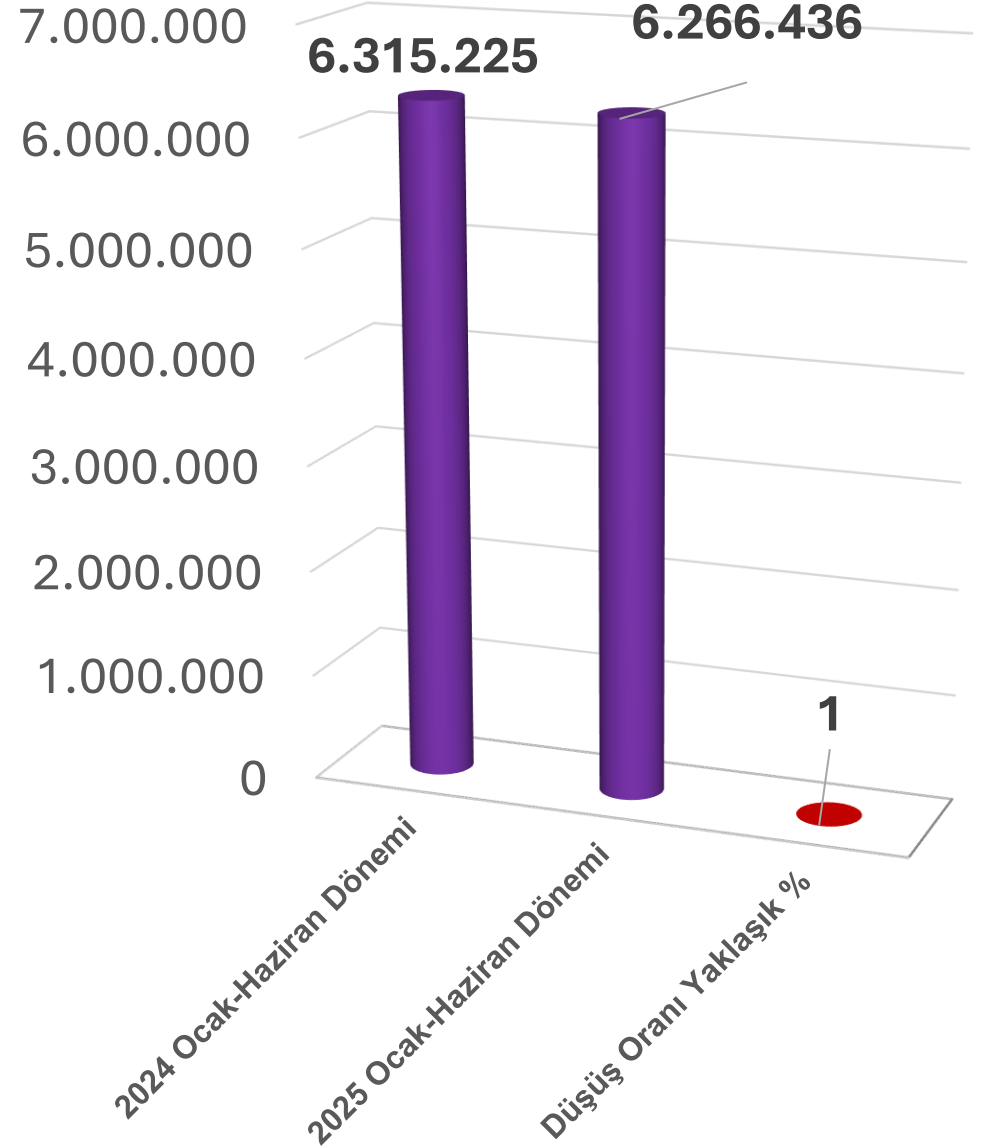
2025 yılı

6 milyon 266 bin 436

turist gelmiştir,

Düşüş Oranı :

Yaklaşık % 1 olmuştur.



2025 OCAK-HAZİRAN DÖNEMİNDE ANTALYA'YA GELEN TURİSTLERİN MİLLİYETLERİNE GÖRE DAĞILIMI İLK 5 ÜLKE

ÜLKE	YAKLAŞIK %
RUSYA FEDERASYONU	% 24
ALMANYA	% 22
İNGİLTERE	% 11
POLONYA	% 8
HOLLANDA	% 3

26 TEMMUZ GÜNÜ İTİBARIYLA ANTALYA'YA GELEN TURİST SAYISI

2024 yılı

8 milyon 555 bin 690

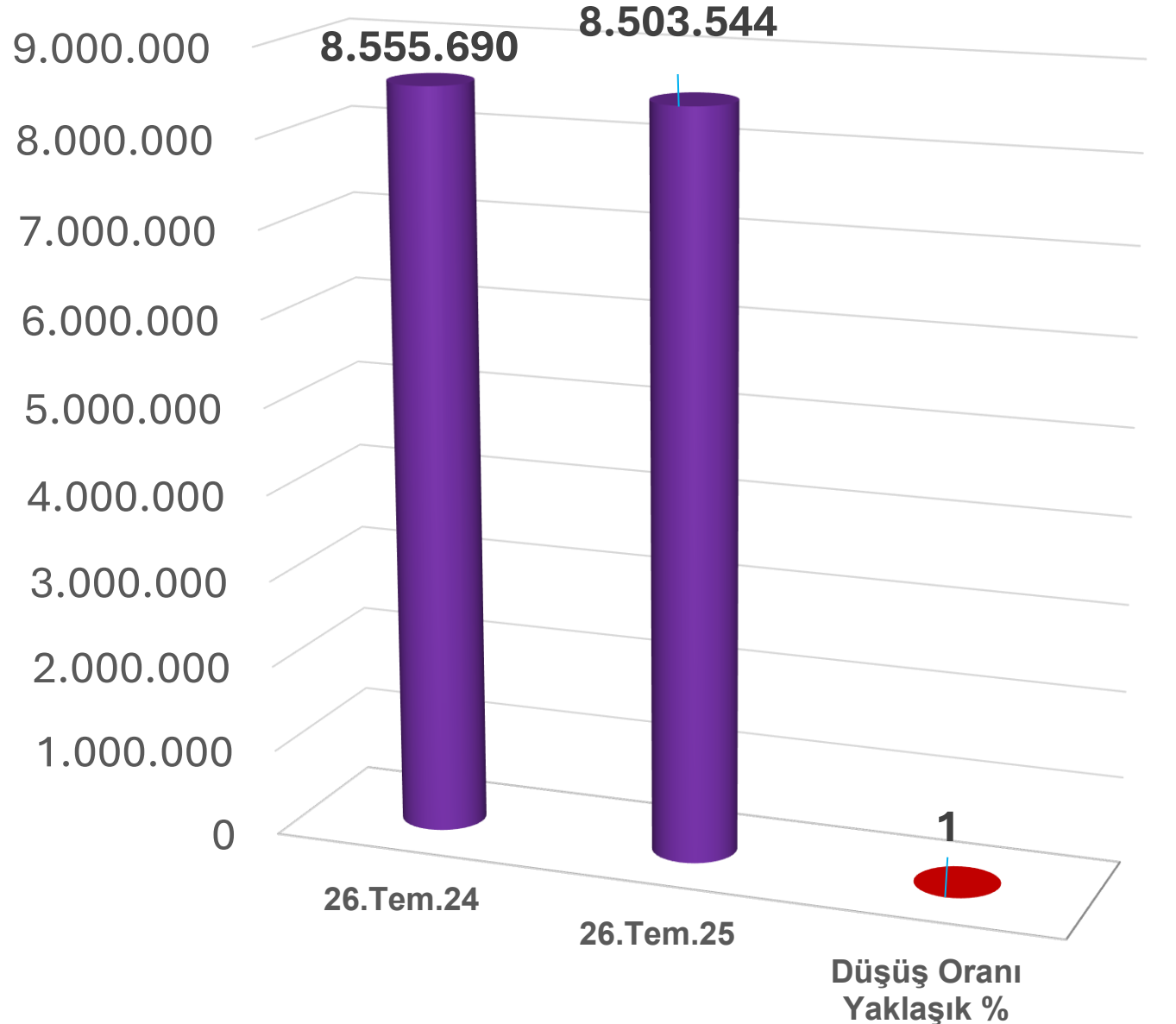
2025 yılı

8 milyon 503 bin 544

turist gelmiştir,

Düşüş Oranı :

Yaklaşık % 1 olmuştur.



iHRACAT

OCAK-HAZİRAN DÖNEMİ ANTALYA İHRACATI

2024 yılı

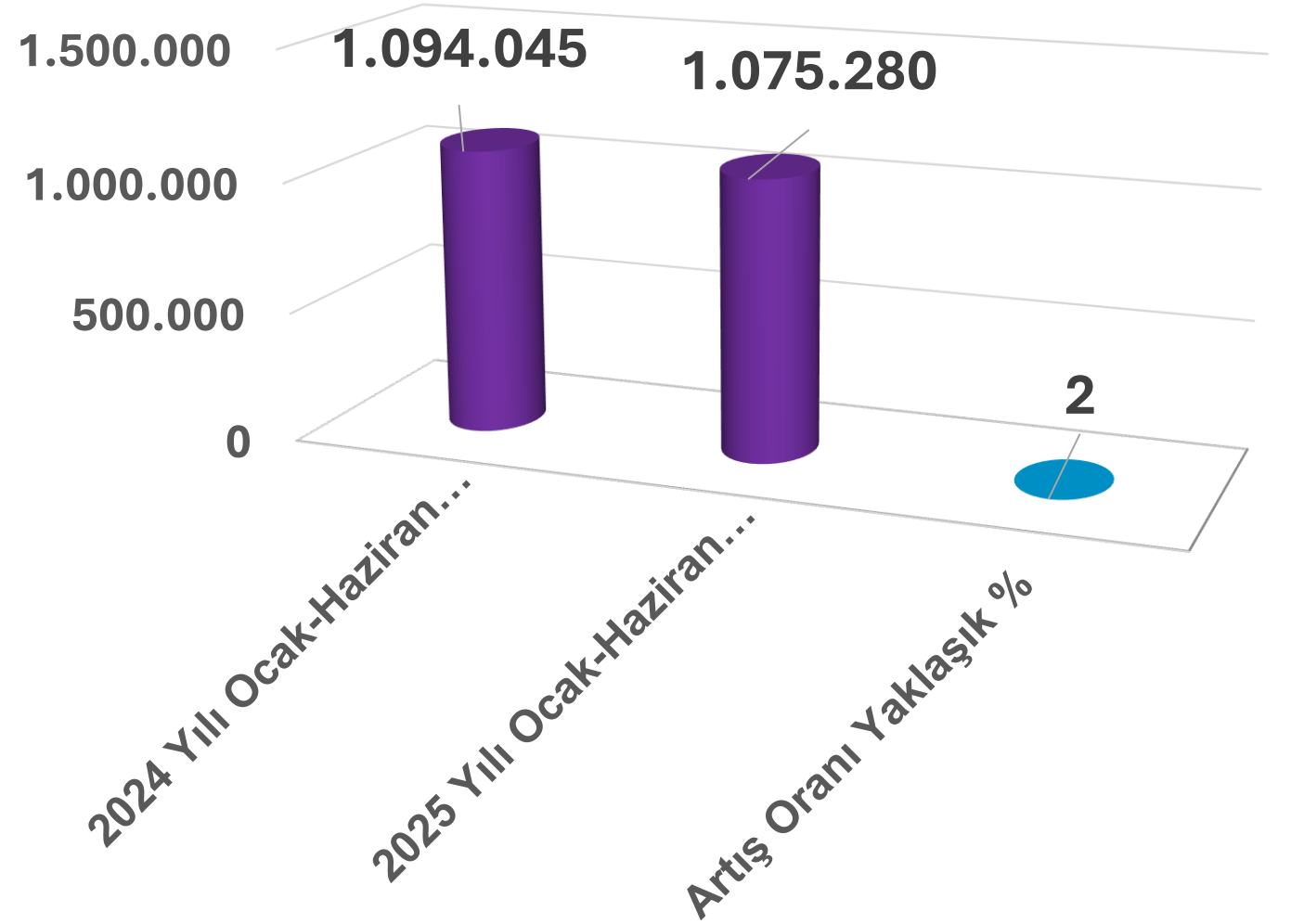
1 milyar **094** milyon **045** bin dolar

2025 yılı

1 milyar **075** milyon **280** bin dolar

Artış Oranı:

Yaklaşık % **2** olmuştur.



OCAK-HAZİRAN DÖNEMİ MANAVGAT İHRACATI

2024 yılı

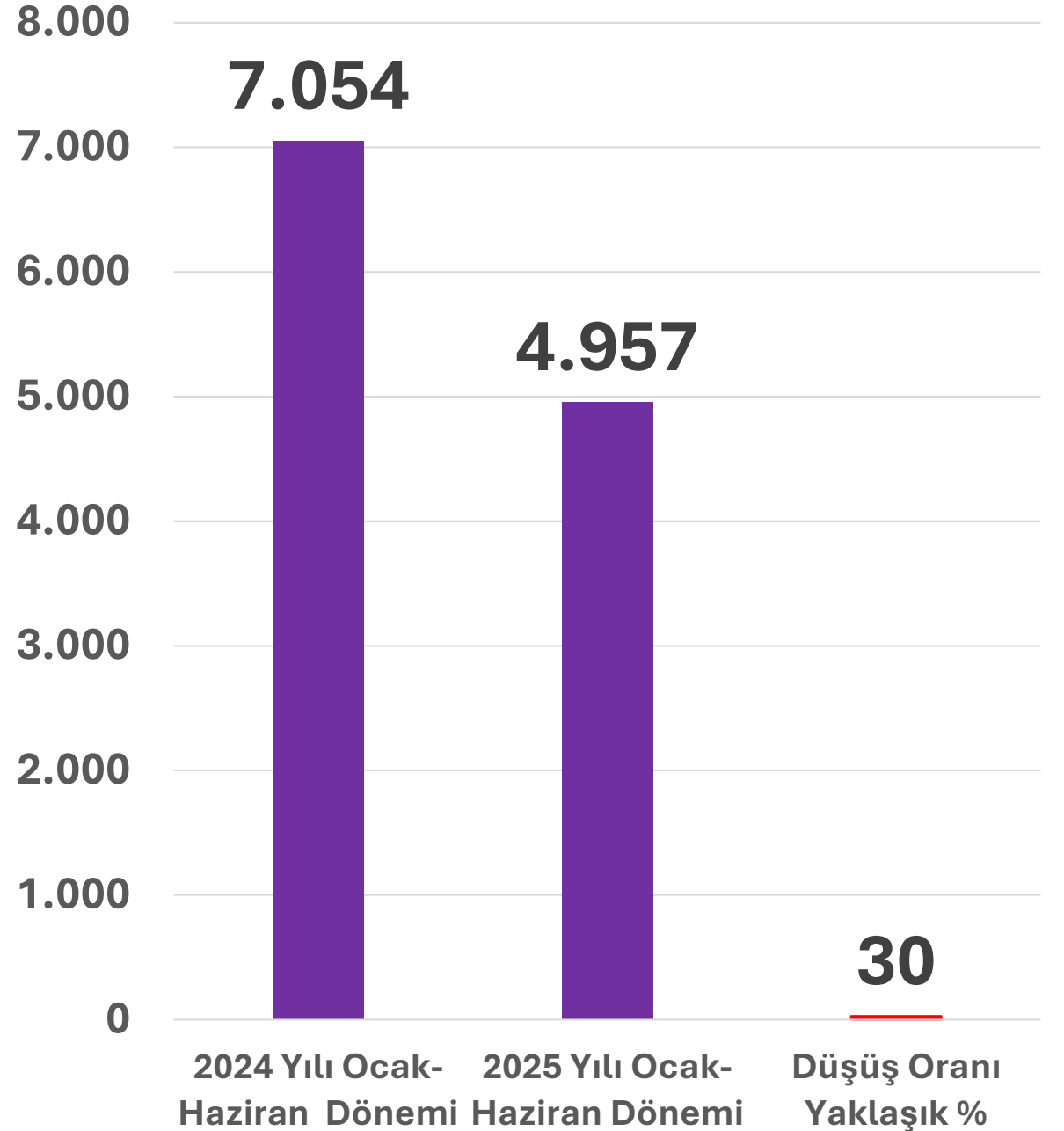
7 milyon **054** bin dolar

2025 yılı

4 milyon **957** bin dolar

Düşüş Oranı :

Yaklaşık % **30** olmuştur.



2025 YILI OCAK-HAZİRAN DÖNEMİNDE MANAVGAT'TAN EN FAZLA İHRACAT YAPILAN İLK 3 ÜLKE

ÜLKELER	İHRACAT TUTARI
KKTC	942 BİN DOLAR
ALMANYA	941 BİN DOLAR
RUSYA FEDERASYONU	721 BİN DOLAR

2025 YILI OCAK-HAZİRAN DÖNEMİNDE MANAVGAT'TAN EN FAZLA İHRACAT YAPILAN İLK 3 ÜRÜN GRUBU

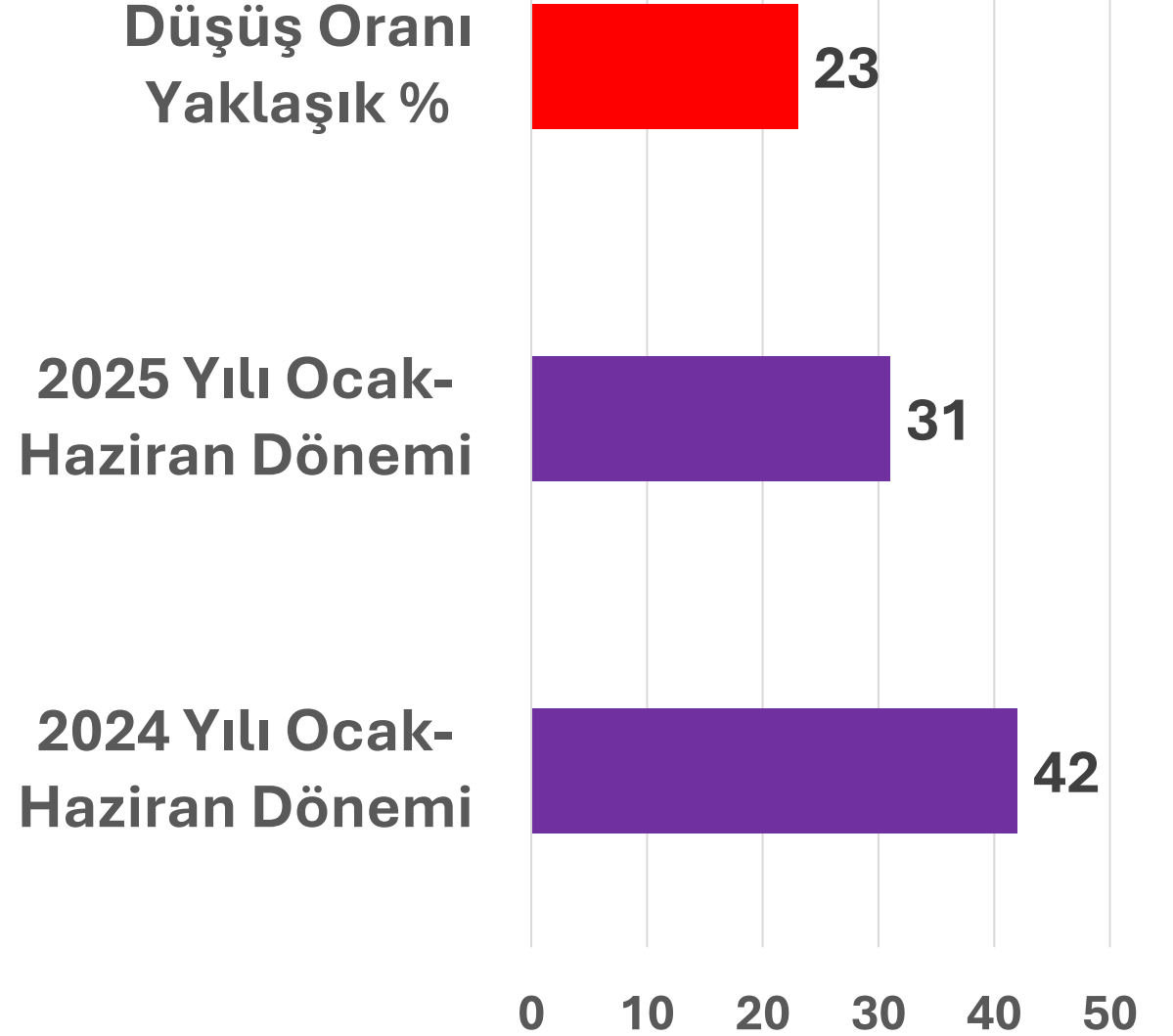
ÜRÜN	İHRACAT TUTARI-BİN DOLAR
YAŞ MEYVE SEBZE	1 MİLYON 282 BİN DOLAR
MADEN VE METALLER	800 BİN DOLAR
ELKTRİK-ELEKTRONİK	637 BİN DOLAR

OCAK-HAZİRAN DÖNEMİ MANAVGAT'TAN İHRACAT YAPAN FİRMA SAYISI

2024 Yılı **42**,

2025 Yılı **31**,

Düşüş Oranı
Yaklaşık % **23**



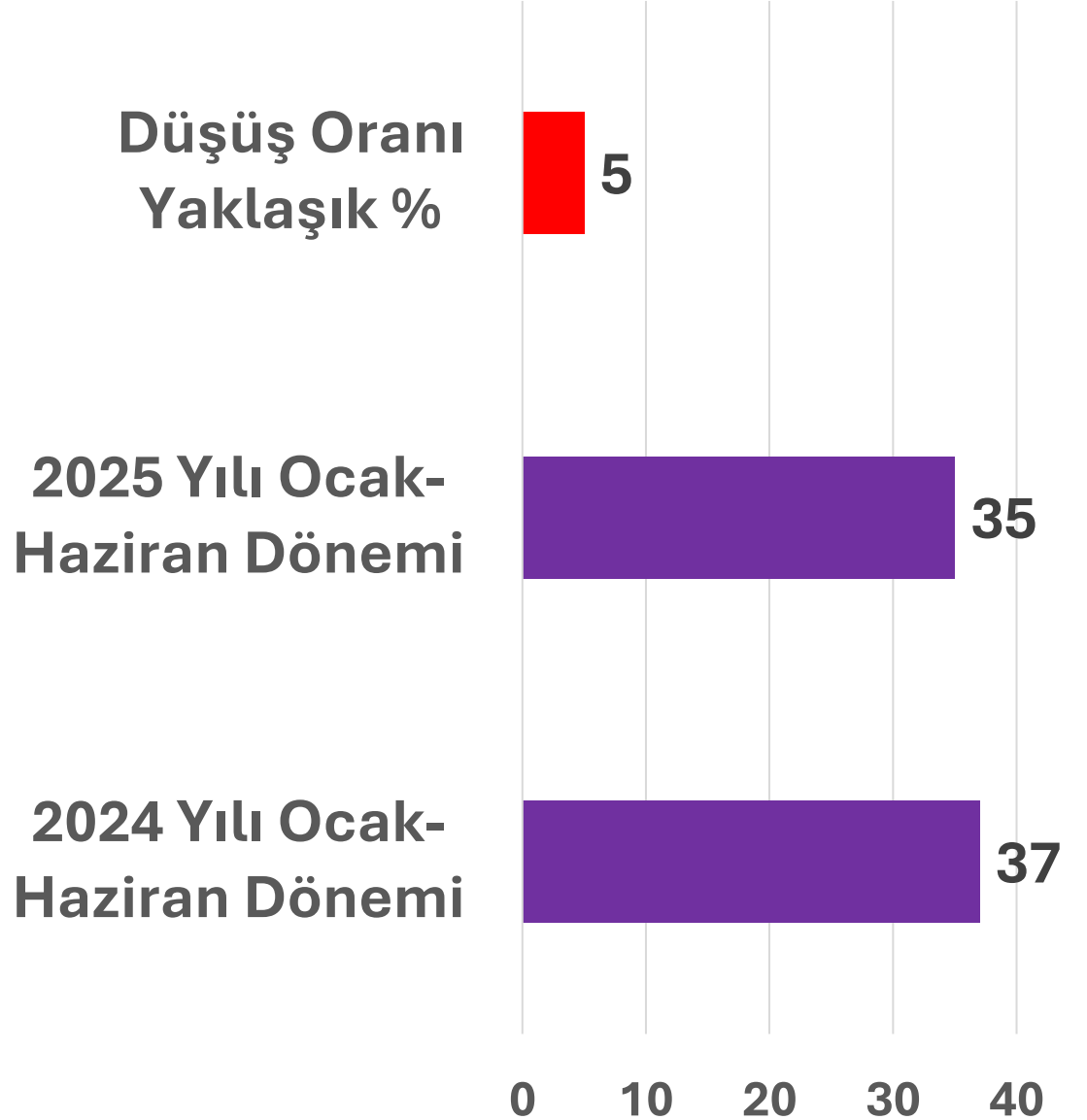
OCAK-HAZİRAN DÖNEMİ MANAVGAT'TAN İHRACAT YAPILAN ÜLKE SAYISI

2024 Yılı **37**,

2025 Yılı **35**,

Düşüş Oranı

Yaklaşık % **5**



KONUT SATIŞLARI

OCAK-HAZİRAN DÖNEMİNDE TÜRKİYE'DE SATILAN KONUT SAYISI

2024 yılı **545.074** adet

2025 yılı **691.893** adet
Satılmıştır.

Artış Oranı :
Yaklaşık % **27**
olmuştur.

Artış Oranı Yaklaşık %

27

2025 Yılı Ocak-Haziran
Dönemi

691.893

2024 Yılı Ocak-
Haziran Dönemi

545.074

0

400.000

800.000

OCAK-HAZİRAN DÖNEMİNDE ANTALYA'DA SATILAN KONUT SAYISI

2024 yılı **31.044** adet

2025 yılı **37.616** adet
Satılmıştır.

Artış Oranı :
Yaklaşık % **21** olmuştur.

Artış Oranı Yaklaşık %

21

2025 Yılı Ocak-Haziran
Dönemi

37.616

2024 Yılı Ocak-Haziran
Dönemi

31.044

0

20.000

40.000

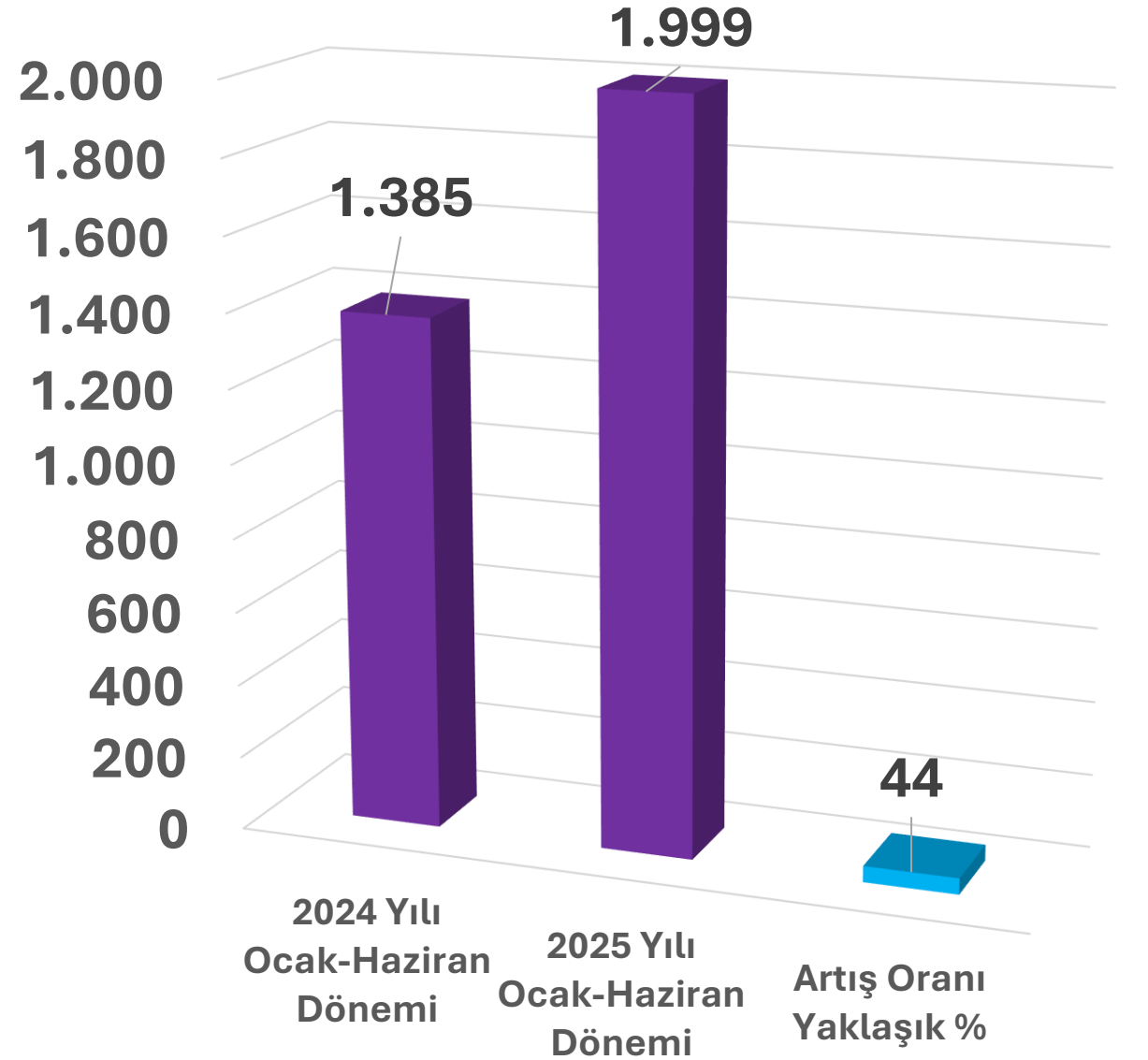
OCAK-HAZİRAN DÖNEMİNDE MANAVGAT'TA SATILAN KONUT SAYISI

2024 yılı **1.385** adet

2025 yılı **1.999** adet
Satılmıştır.

Artış Oranı :

Yaklaşık **% 44** olmuştur.



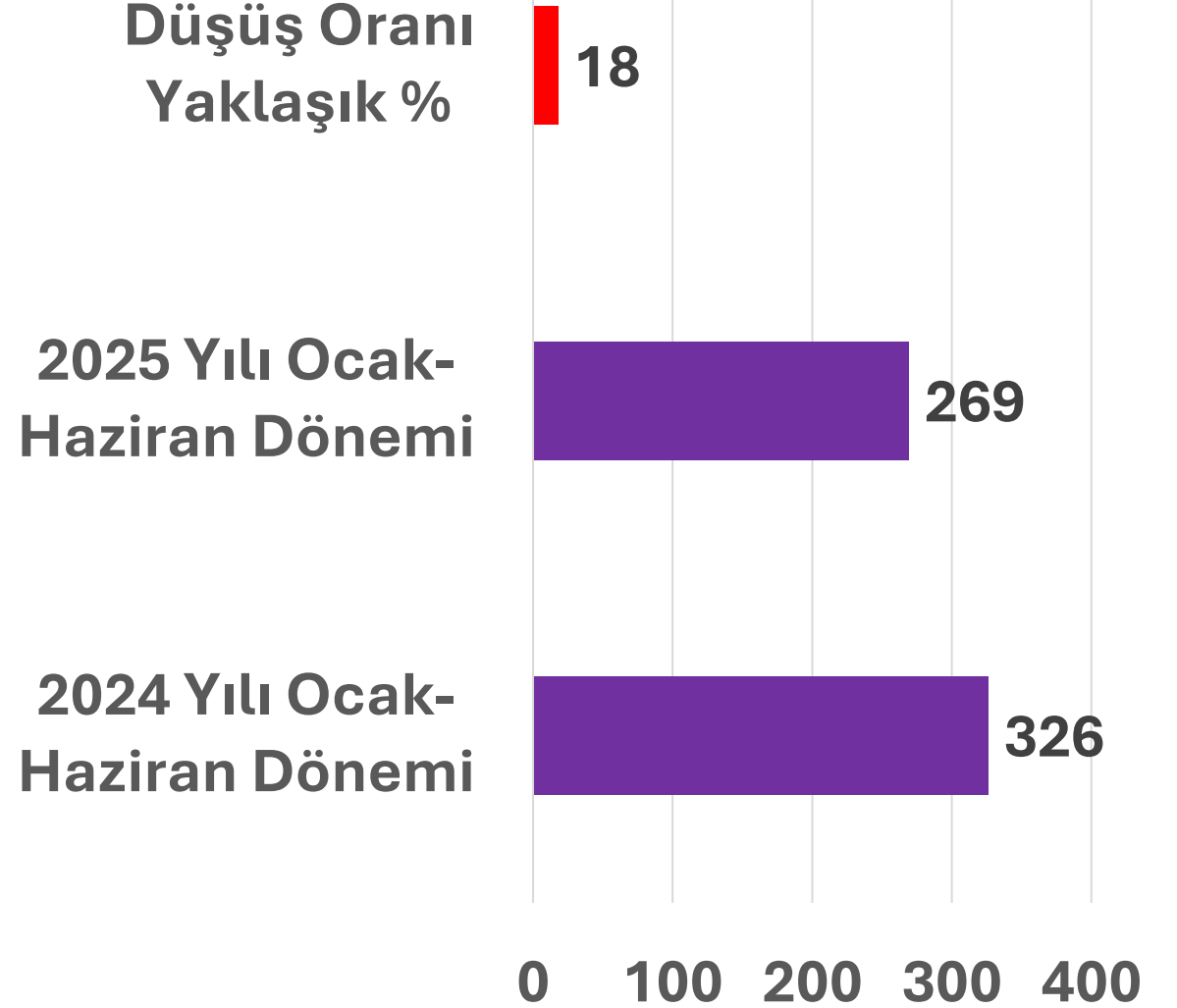
İNŞAAT

OCAK-HAZİRAN DÖNEMİNDE MANAVGAT'TA VERİLEN YAPI RUHSAT SAYISI

2024 yılı **326** adet

2025 yılı **269** adet
verilmiştir.

Düşüş Oranı :
Yaklaşık % **18** olmuştur.

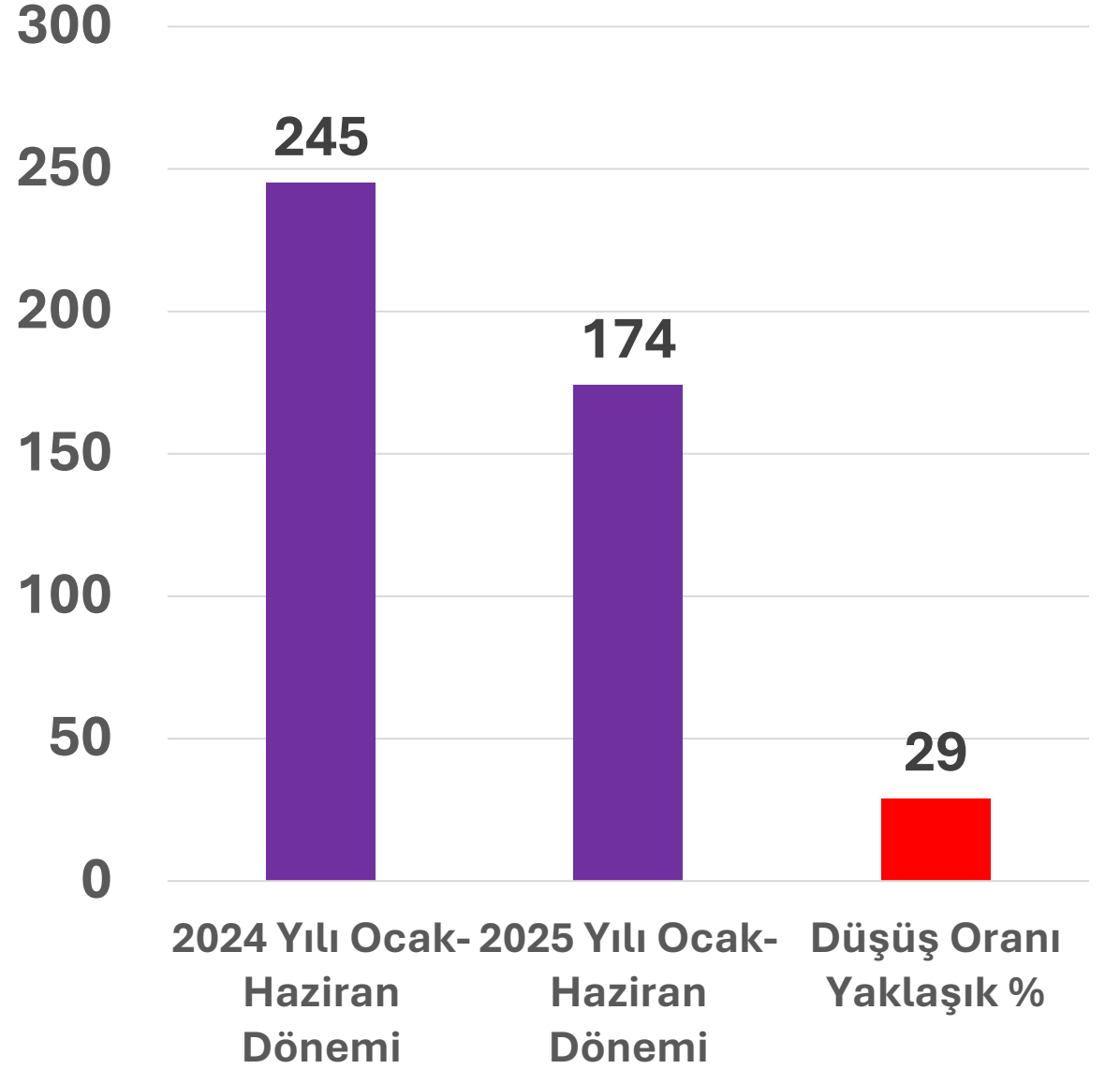


OCAK-HAZİRAN DÖNEMİNDE MANAVGAT'TA VERİLEN İSKAN RUHSAT SAYISI

2024 yılı **245** adet

2025 yılı **174** adet
verilmiştir.

Düşüş Oranı :
Yaklaşık **% 29**
olmuştur.





**MANAVGAT
TİCARET VE SANAYİ
ODASI**

