



**MANAVGAT  
TİCARET VE SANAYİ  
ODASI**



# **MANAVGAT'IN SOSYO-EKONOMİK GÖSTERGELERİ**

**TICARET**

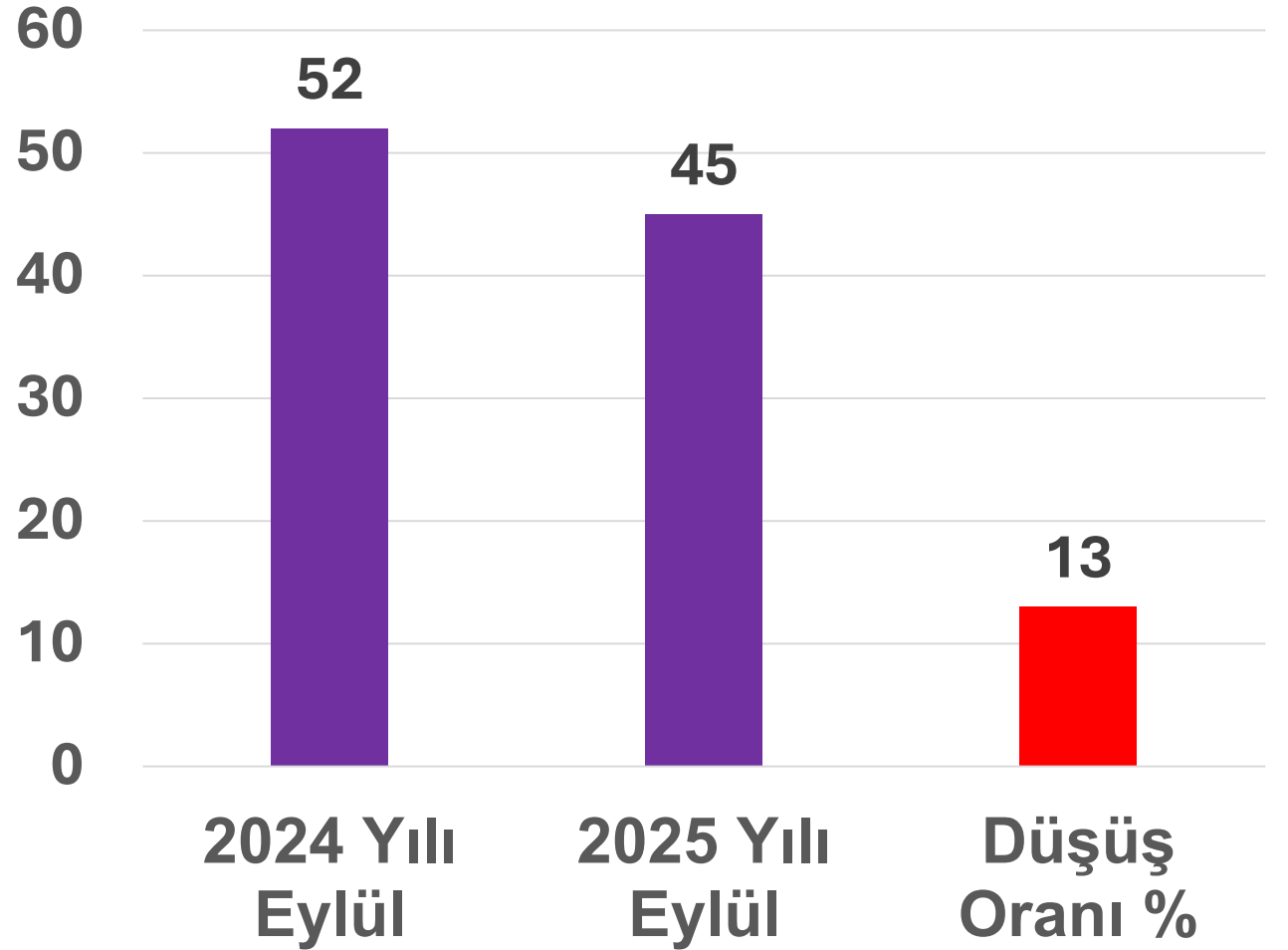
# EYLÜL AYINDA ODAMIZDA YENİ ÜYE KAYDI

2024 yılı **52**

2025 yılı **45**

Yeni Üye Kaydolmuştur.

**Düşüş Oranı :**  
Yaklaşık % **13** olmuştur.



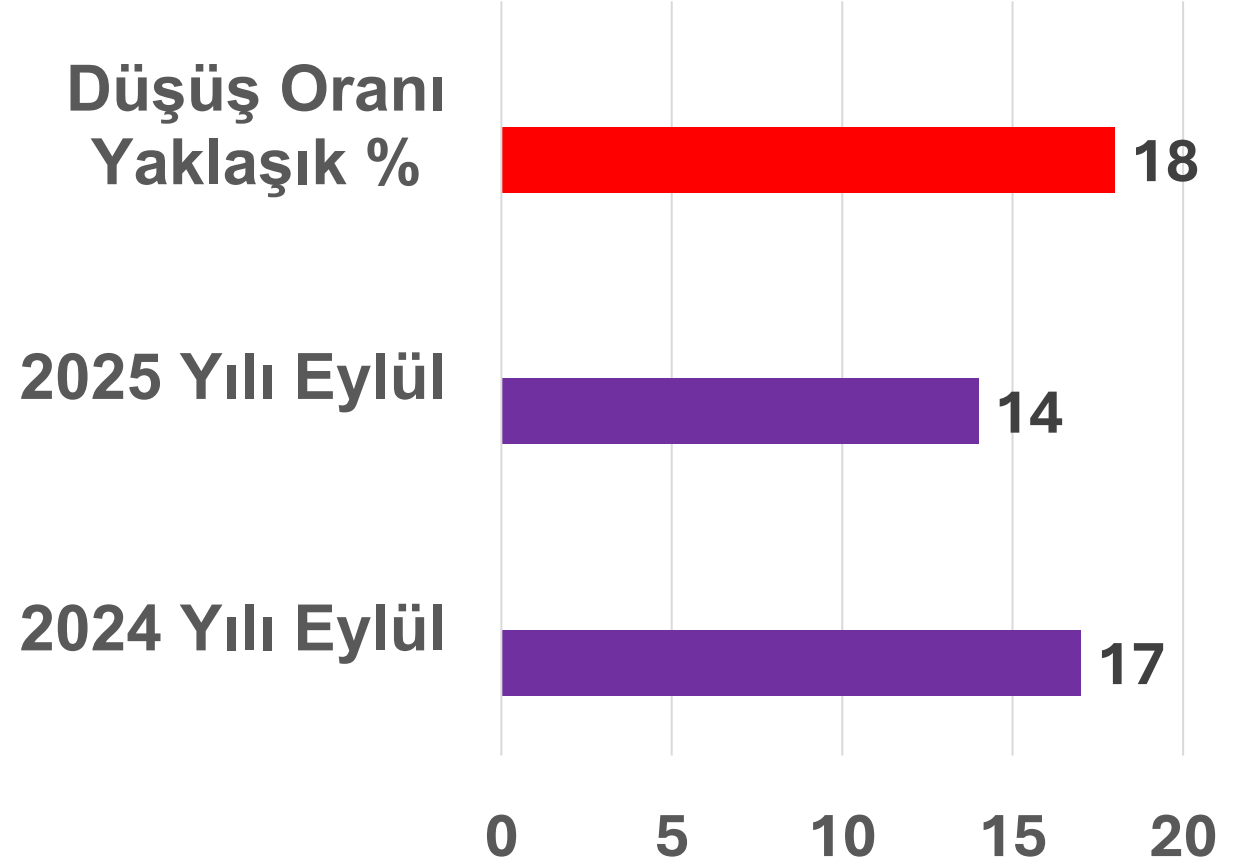
# EYLÜL AYINDA ODAMIZDAN TERKİN OLAN ÜYE SAYISI

2024 yılı **17**

2025 yılı **14**

Üye Terkin Olmuştur.

**Düşüş Oranı :**  
Yaklaşık % **18**  
olmuştur.



# OCAK-EYLÜL DÖNEMİNDE ODAMIZDA YENİ ÜYE KAYDI SAYISI

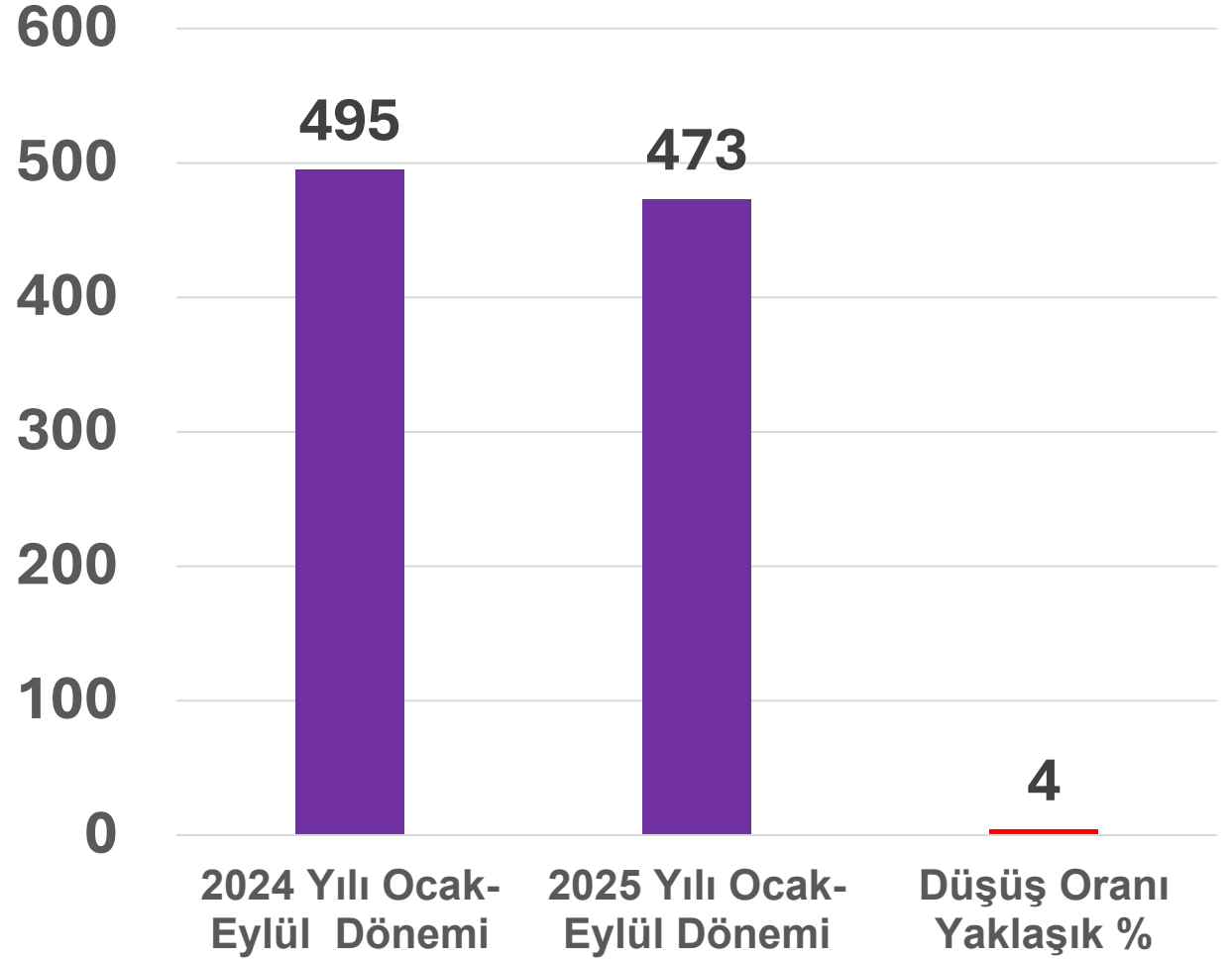
2024 yılı **495**

2025 yılı **473**

Yeni Üye Kaydolmuştur.

**Düşüş Oranı :**

Yaklaşık % 4 olmuştur.



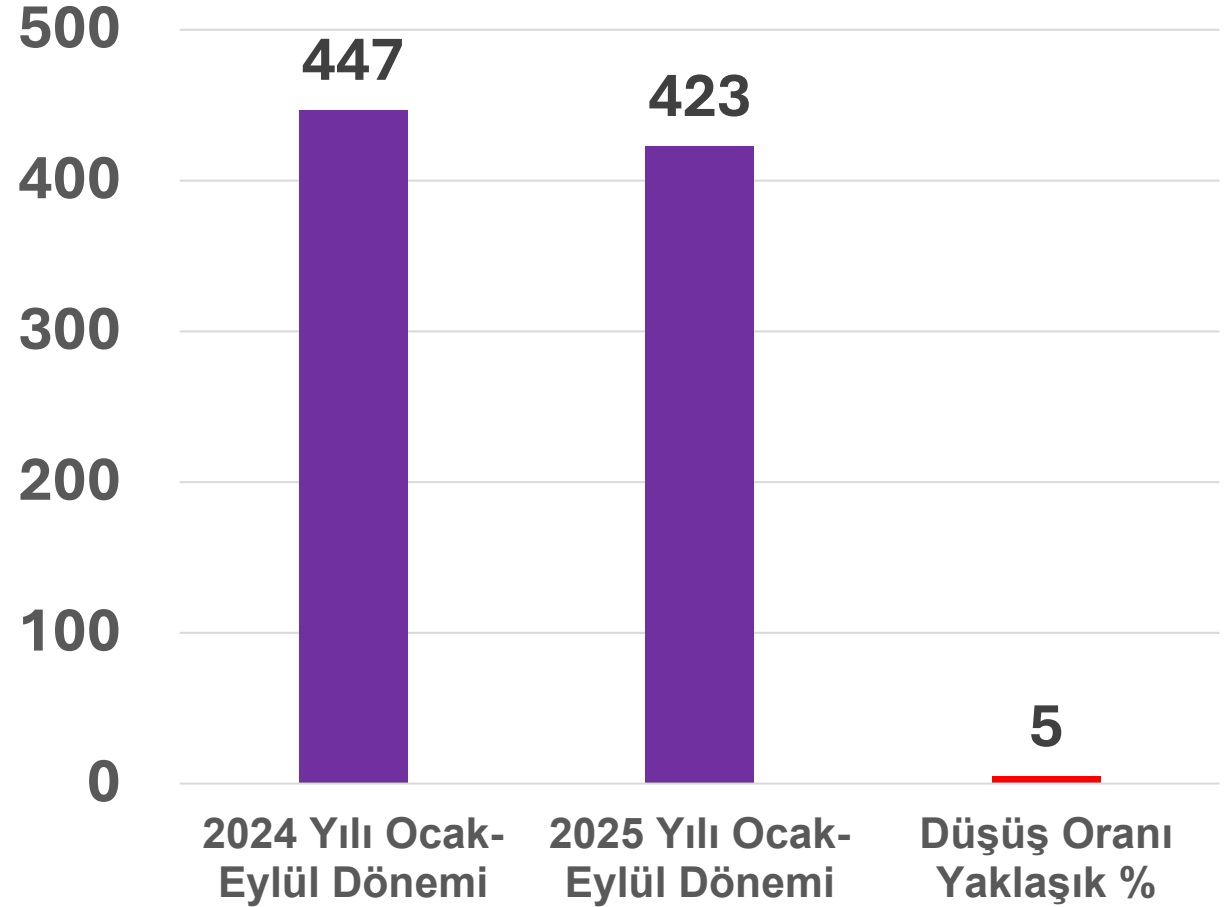
# OCAK-EYLÜL DÖNEMİNDE MANAVGAT'TA KURULAN ŞİRKET SAYISI

2024 yılı **447** adet

2025 yılı **423** adet

Yeni Şirket Kurulmuştur.

**Düşüş Oranı :**  
Yaklaşık % **5** olmuştur.



# OCAK-EYLÜL DÖNEMİNDE ŞİRKET KURULUŞU BAKIMINDAN MANAVGAT'IN İLLERLE KIYASLAMASI

YIL	SIRA
2024	55 İLDEN FAZLA
2025	57 İLDEN FAZLA

**TURiZM**

# OCAK-EYLÜL DÖNEMİNDE ANTALYA'YA GELEN TURİST SAYISI

2024 yılı

**14 milyon 071 bin 515**

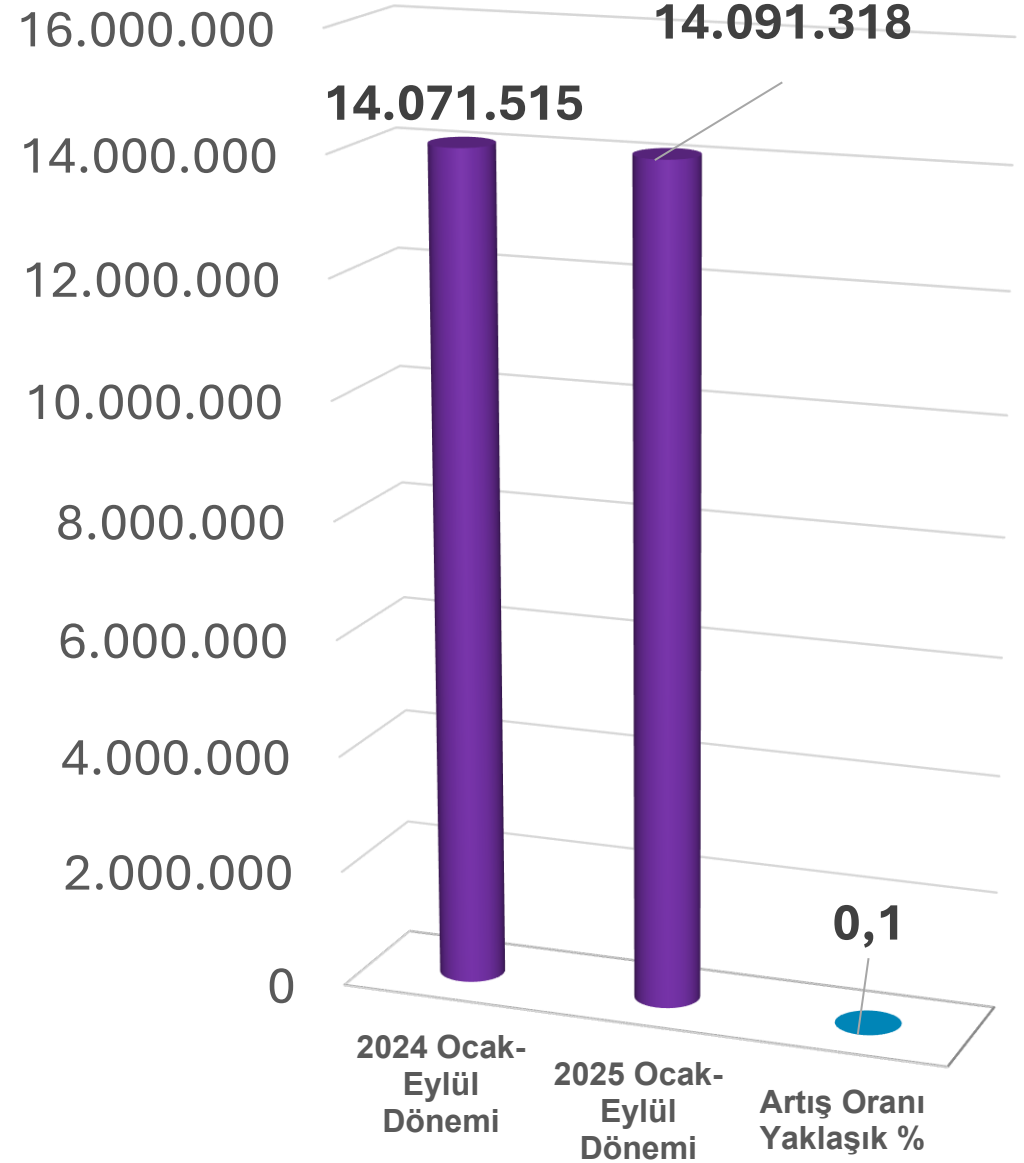
2025 yılı

**14 milyon 091 bin 318**

turist gelmiştir.

**Artış Oranı :**

**Yaklaşık % 0,1 olmuştur.**



# 2025 OCAK-EYLÜL DÖNEMİNDE ANTALYA'YA GELEN TURİSTLERİN MİLLİYETLERİNE GÖRE DAĞILIMI İLK 5 ÜLKE

ÜLKE	YAKLAŞIK %
RUSYA FEDERASYONU	% 25
ALMANYA	% 20
İNGİLTERE	% 10
POLONYA	% 8
ROMANYA	% 3

# 19 EKİM GÜNÜ İTİBARIYLA ANTALYA'YA GELEN TURİST SAYISI

2024 yılı

**15 milyon 376 bin 634**

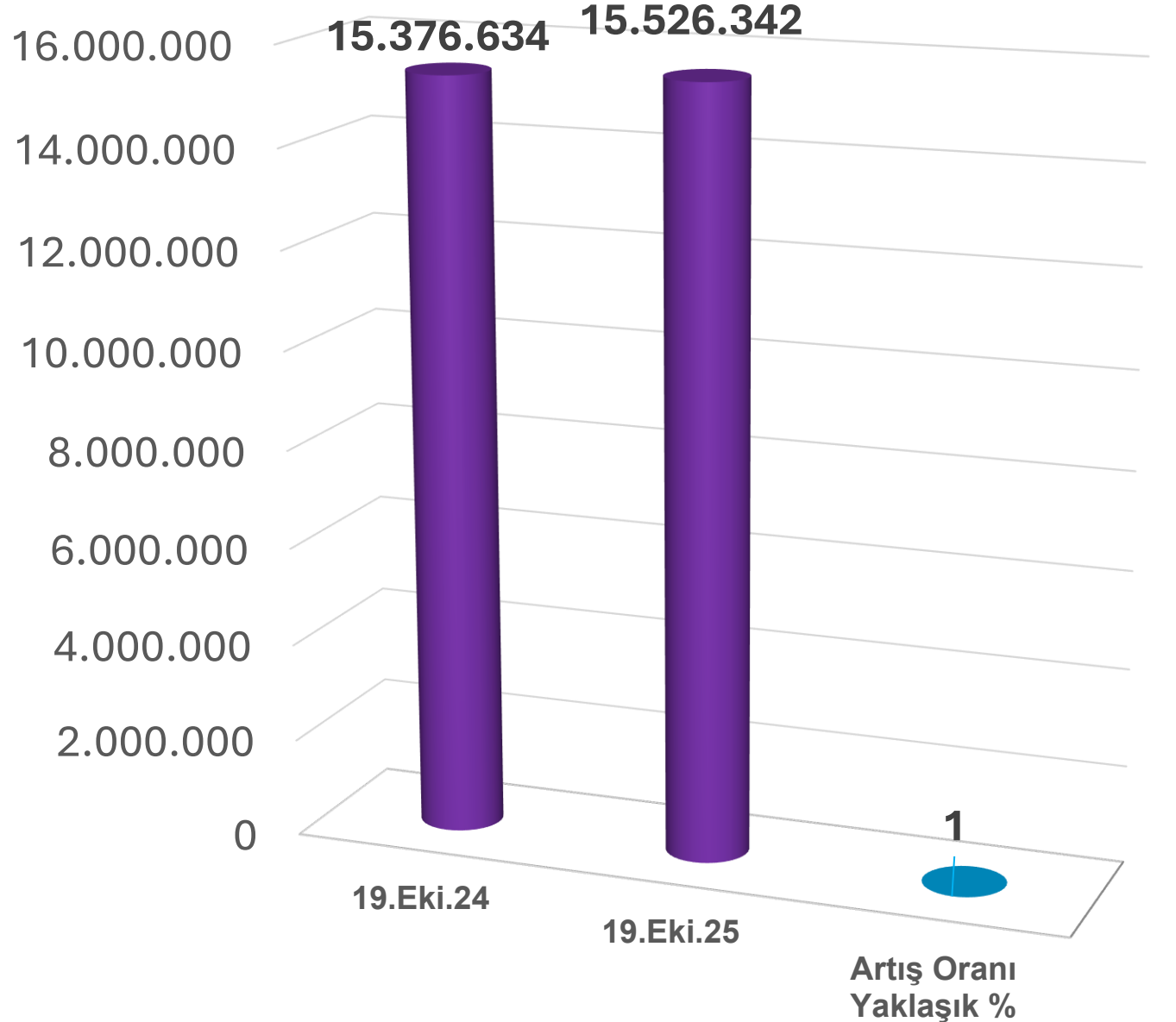
2025 yılı

**15 milyon 526 bin 342**

turist gelmiştir,

**Artış Oranı :**

**Yaklaşık % 1 olmuştur.**



**iHRACAT**

# OCAK-EYLÜL DÖNEMİ ANTALYA İHRACATI

2024 yılı

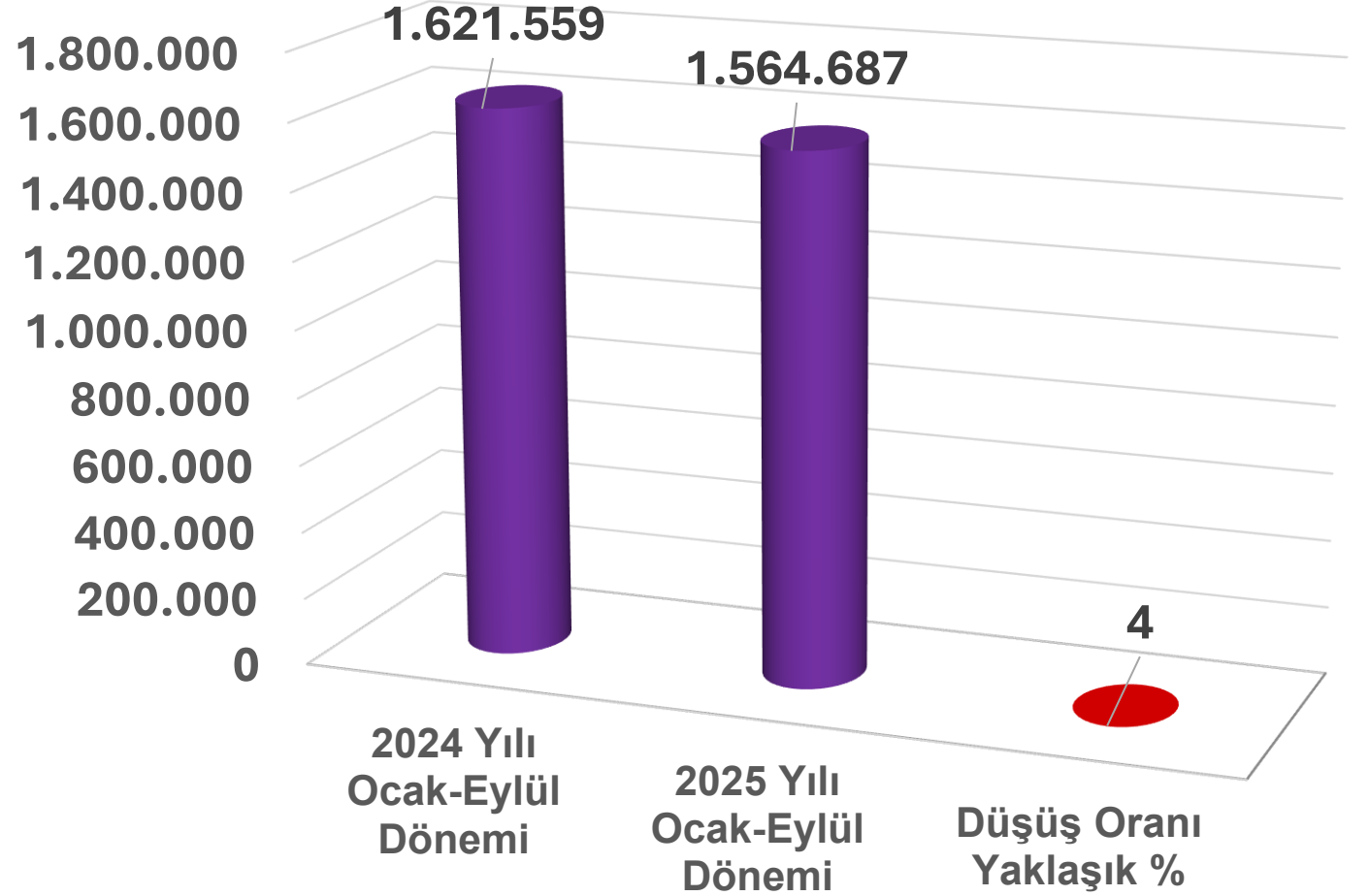
1 milyar **621** milyon **559** bin  
dolar

2025 yılı

1 milyar **564** milyon **687** bin  
dolar

**Düşüş Oranı:**

Yaklaşık % **4** olmuştur.



## OCAK-EYLÜL DÖNEMİ MANAVGAT İHRACATI

2024 yılı

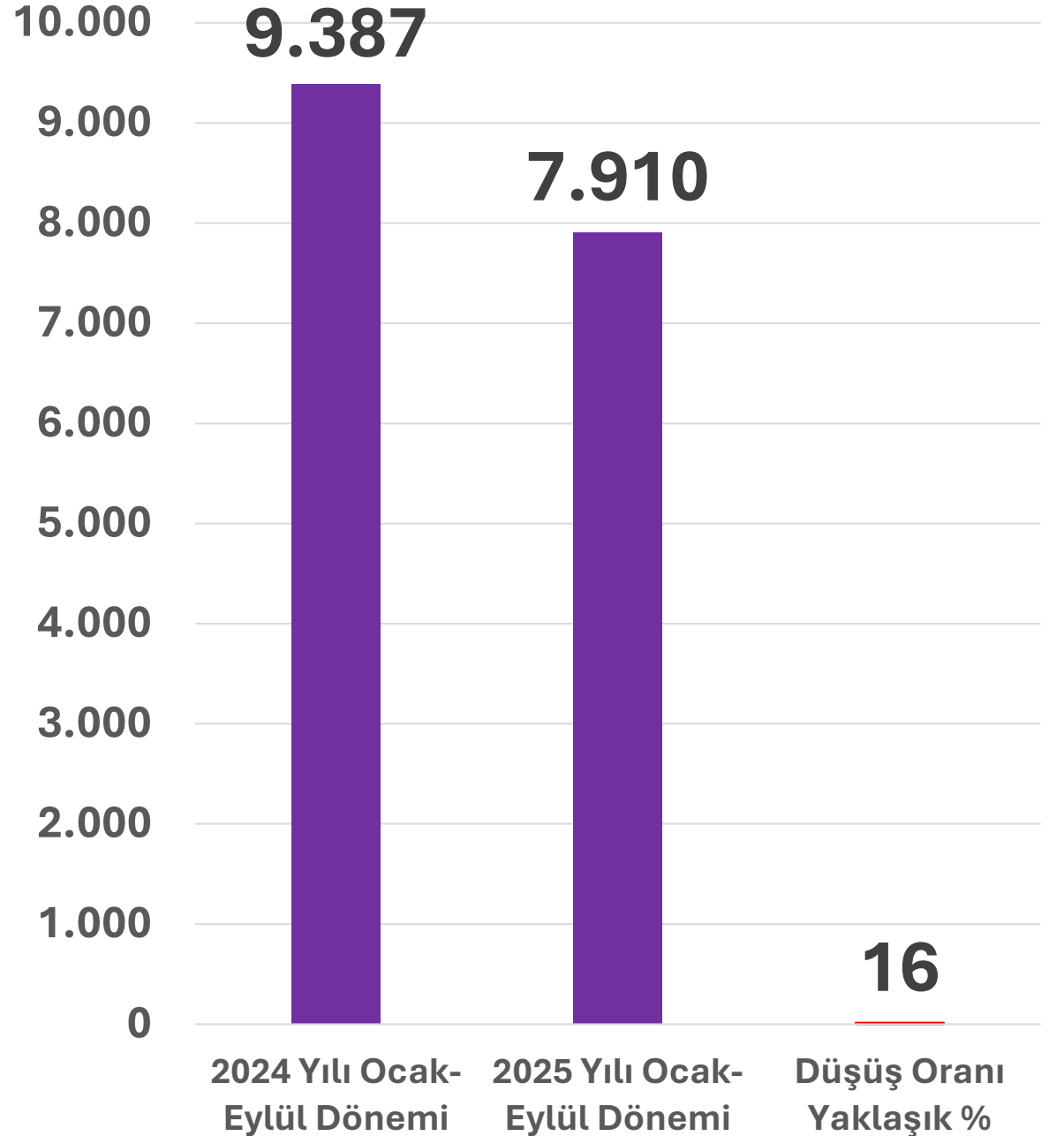
9 milyon **387** bin dolar

2025 yılı

7 milyon **910** bin dolar

**Düşüş Oranı :**

Yaklaşık % **16** olmuştur.



# 2025 YILI OCAK-EYLÜL DÖNEMİNDE MANAVGAT'TAN EN FAZLA İHRACAT YAPILAN İLK 3 ÜLKE

ÜLKELER	İHRACAT TUTARI
KKTC	2 MİLYON 433 BİN DOLAR
ALMANYA	1 MİLYON DOLAR
RUSYA FEDERASYONU	915 BİN DOLAR

# 2025 YILI OCAK-EYLÜL DÖNEMİNDE MANAVGAT'TAN EN FAZLA İHRACAT YAPILAN İLK 3 ÜRÜN GRUBU

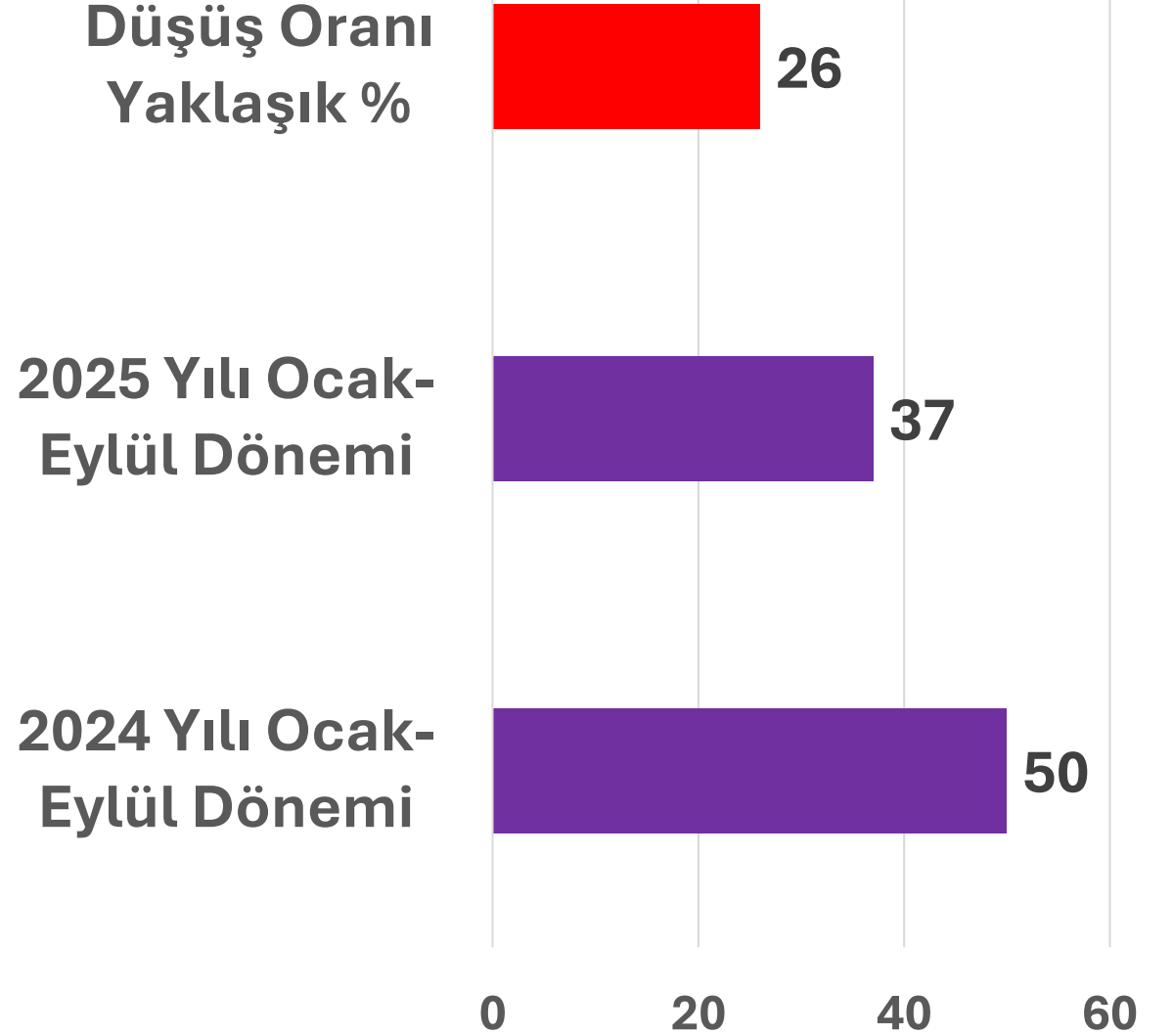
ÜRÜN	İHRACAT TUTARI-BİN DOLAR
YAŞ MEYVE SEBZE	1 MİLYON 527 BİN DOLAR
MADENCİLİK ÜRÜNLERİ	1 MİLYON 418 BİN DOLAR
ÇELİK	1 MİLYON 356 BİN DOLAR

# OCAK-EYLÜL DÖNEMİ MANAVGAT'TAN İHRACAT YAPAN FİRMA SAYISI

2024 Yılı **50**,

2025 Yılı **37**,

**Düşüş Oranı**  
Yaklaşık % **26**

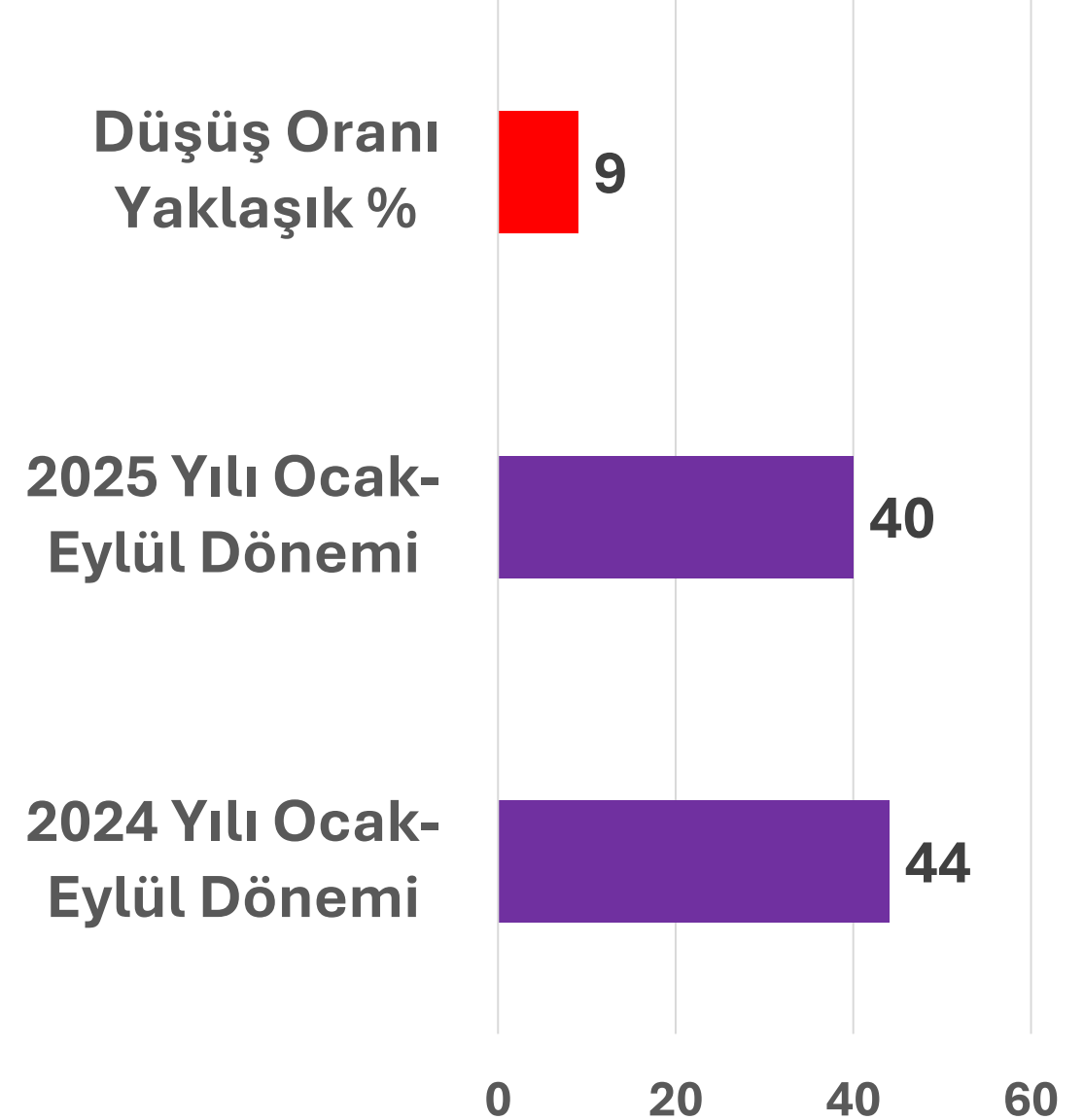


# OCAK-EYLÜL DÖNEMİ MANAVGAT'TAN İHRACAT YAPILAN ÜLKE SAYISI

2024 Yılı **44**,

2025 Yılı **40**,

**Düşüş Oranı**  
Yaklaşık % **9**



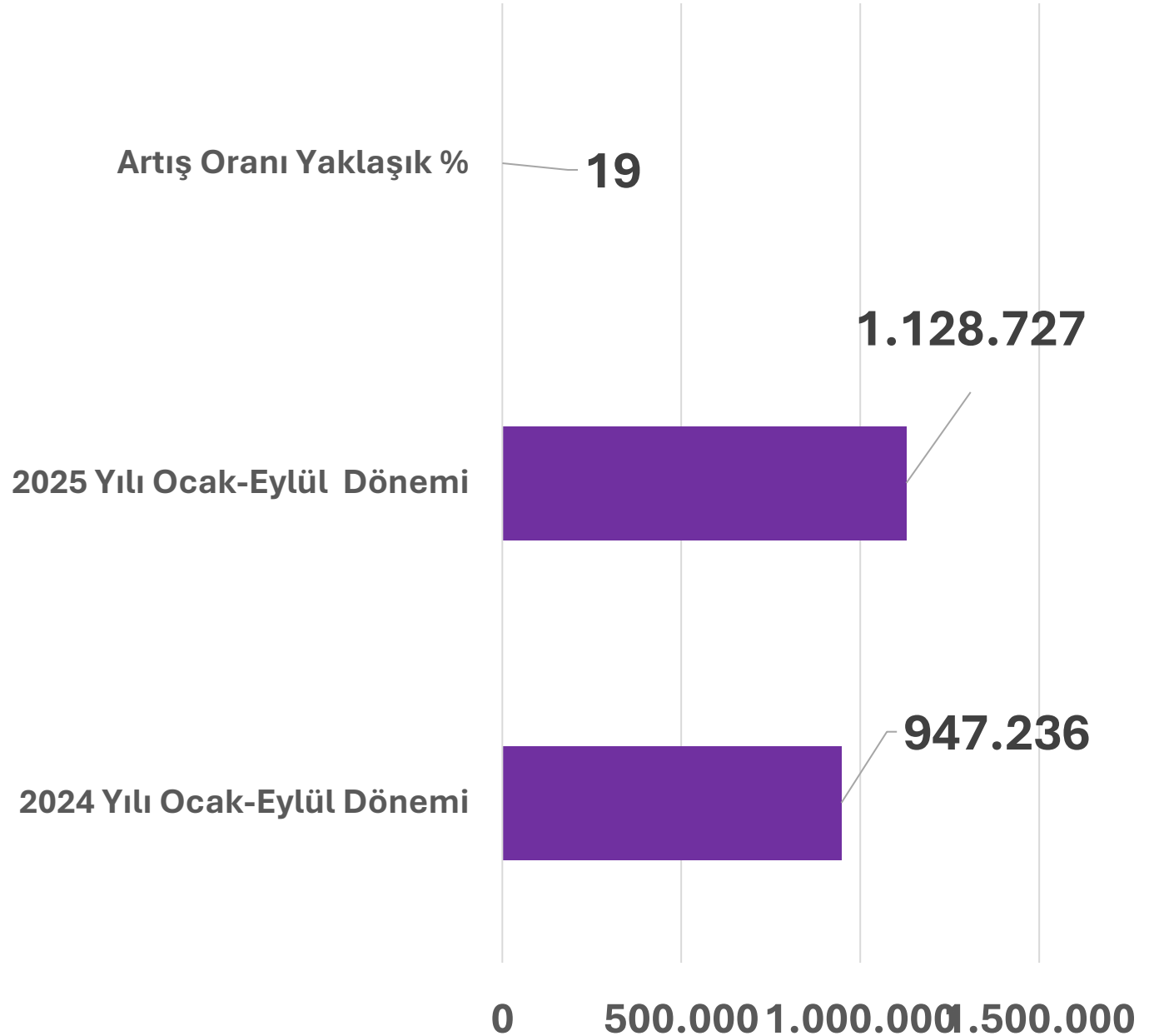
# KONUT SATIŞLARI

# OCAK-EYLÜL DÖNEMİNDE TÜRKİYE'DE SATILAN KONUT SAYISI

2024 yılı **947.236** adet

2025 yılı **1.128.727** adet  
Satılmıştır.

**Artış Oranı :**  
Yaklaşık % **19** olmuştur.



# OCAK-EYLÜL DÖNEMİNDE ANTALYA'DA SATILAN KONUT SAYISI

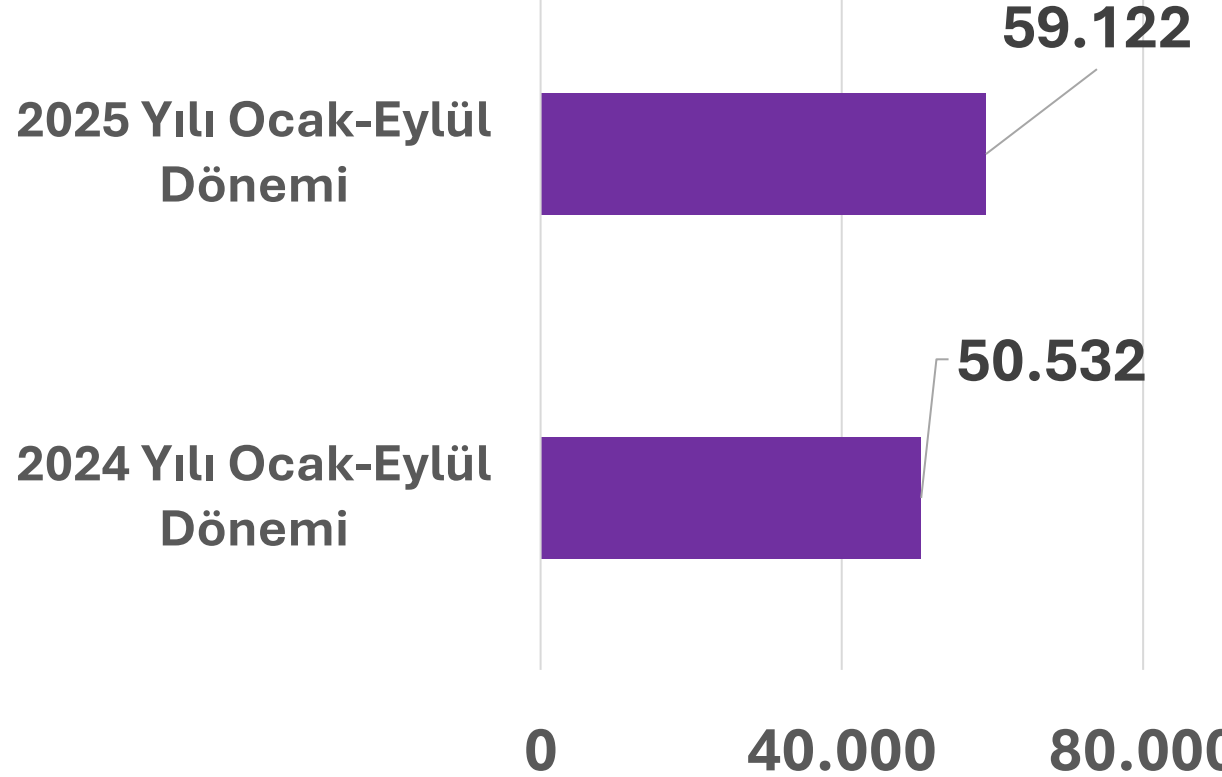
2024 yılı **50.532** adet

2025 yılı **59.122** adet  
Satılmıştır.

**Artış Oranı :**  
Yaklaşık % **17** olmuştur.

Artış Oranı Yaklaşık %

**17**



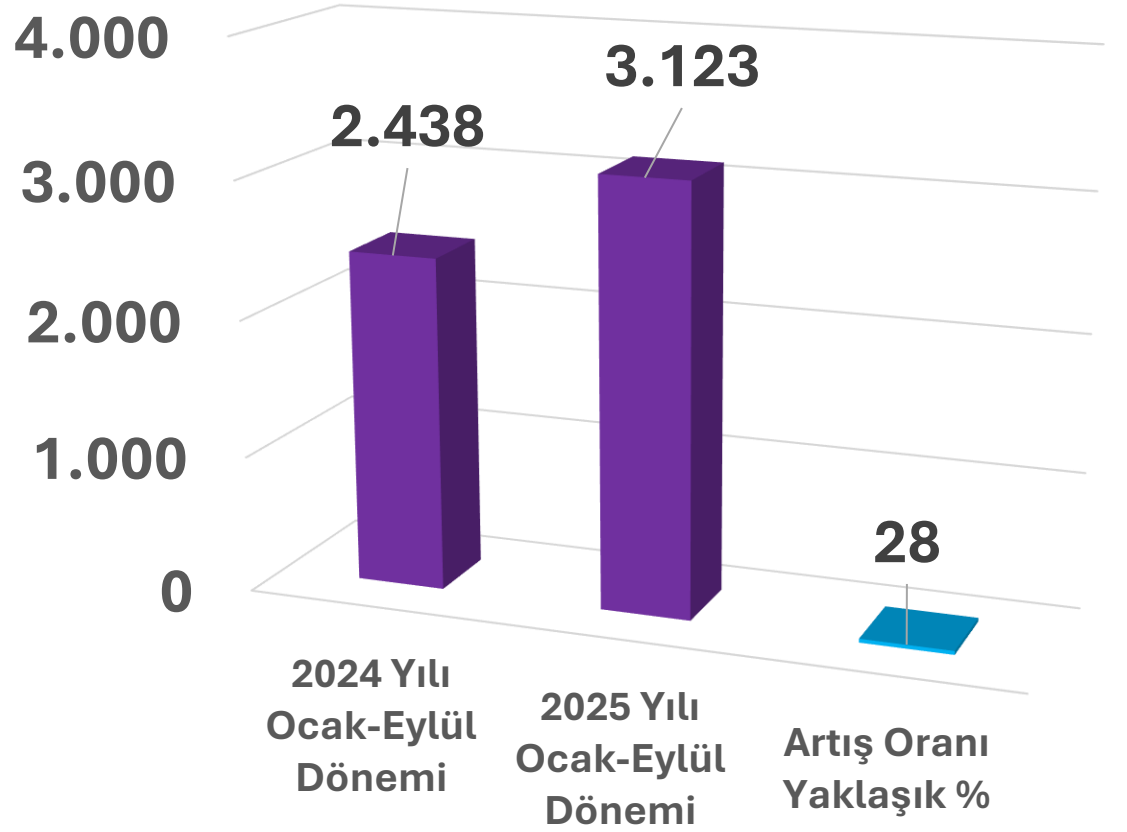
# OCAK-EYLÜL DÖNEMİNDE MANAVGAT'TA SATILAN KONUT SAYISI

2024 yılı **2.438** adet

2025 yılı **3.123** adet  
Satılmıştır.

**Artış Oranı :**

**Yaklaşık %28** olmuştur.

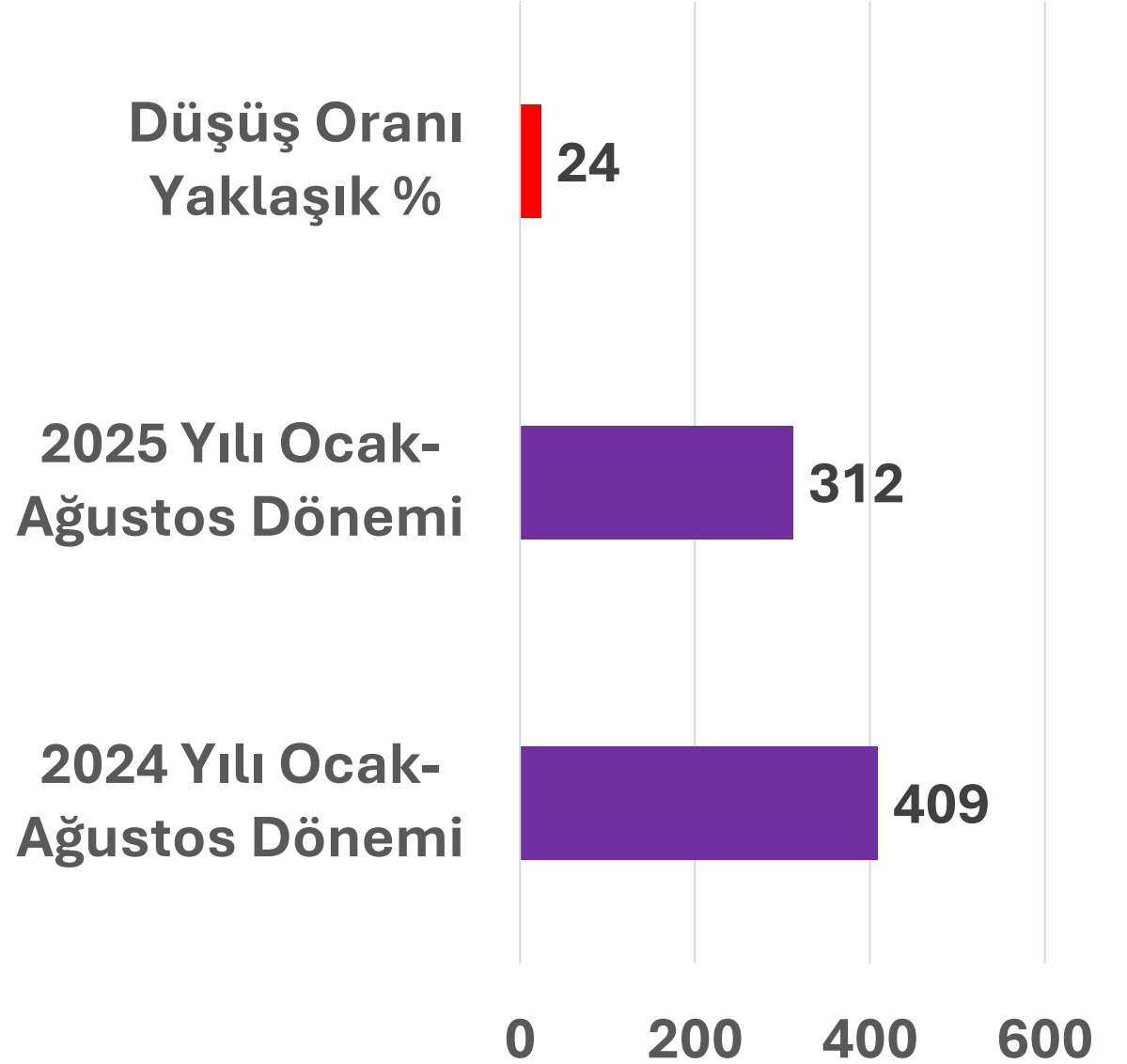


# OCAK-EYLÜL DÖNEMİNDE MANAVGAT'TA VERİLEN YAPI RUHSAT SAYISI

2024 yılı **409** adet

2025 yılı **312** adet  
verilmiştir.

**Düşüş Oranı :**  
Yaklaşık % **24** olmuştur.

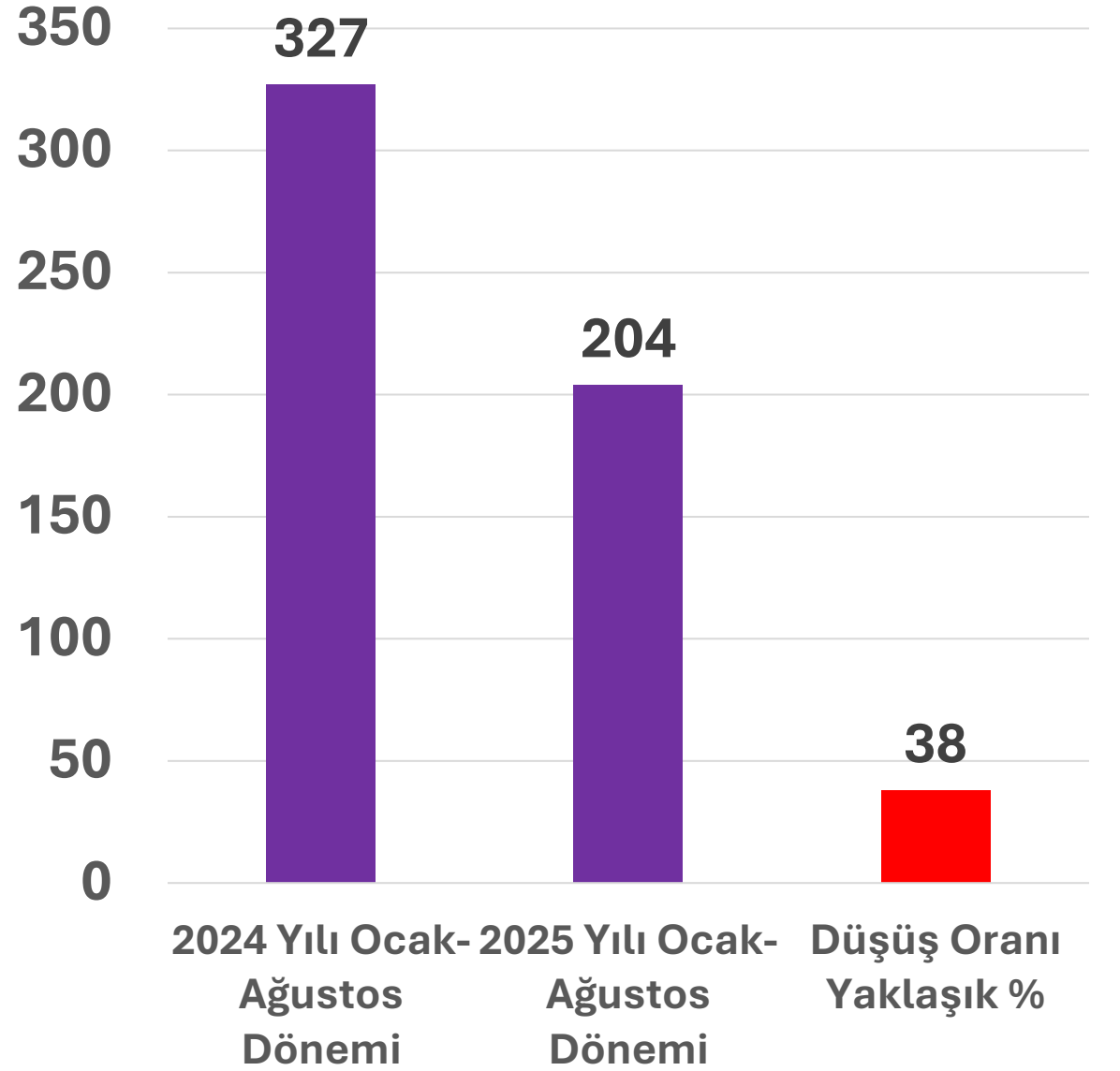


# OCAK-EYLÜL DÖNEMİNDE MANAVGAT'TA VERİLEN İSKAN RUHSAT SAYISI

2024 yılı **327** adet

2025 yılı **204** adet  
verilmiştir.

**Düşüş Oranı :**  
Yaklaşık **% 38**  
olmuştur.



# MANAVGAT VERGİ GELİRİ

# MANAVGAT İLÇESİ TAHAKKUK EDEN VERGİ GELİRİ

YILLAR	GELİR
2023	8 milyar 024 milyon TL
2024	13 milyar 849 milyon TL
DEĞİŞİM ORANI YAKLAŞIK %	ARTIŞ % 73

# MANAVGAT İLÇESİ TAHAKKUK EDEN VERGİ GELİRİ İLLERLE KIYASLAMA

YIL	SIRA
2023	42 İLDEN FAZLA
2024	45 İLDEN FAZLA

# MANAVGAT İLÇESİ TAHSİL EDİLEN VERGİ GELİRİ

YILLAR	GELİR
2023	8 milyar 064 milyon TL
2024	14 milyar 211 milyon TL
DEĞİŞİM ORANI YAKLAŞIK %	ARTIŞ % 76

# MANAVGAT İLÇESİ TAHSİL EDİLEN VERGİ GELİRİ İLLERLE KİYASLAMA

YIL	SIRA
2023	52 İLDEN FAZLA
2024	52 İLDEN FAZLA

# SGK VERİLERİ

# MANAVGAT'TA ZORUNLU SİGORTALI İŞÇİ ÇALIŞTIRAN İŞYERİ SAYISI (EN GÜNCEL; AĞUSTOS AYI İTİBARIYLA)

YILLAR	MANAVGAT
2024	11.005 İŞ YERİ
2025	11.259 İŞ YERİ
DEĞİŞİM ORANI YAKLAŞIK %	ARTIŞ % 2

# MANAVGAT'TA ZORUNLU SİGORTALI ÇALIŞAN SAYISI (EN GÜNCEL; AĞUSTOS AYI İTİBARIYLA)

YILLAR	MANAVGAT
2024	128.096 Kişi
2025	131.020 Kişi
DEĞİŞİM ORANI YAKLAŞIK %	ARTIŞ % 2



**MANAVGAT  
TİCARET VE SANAYİ  
ODASI**

