



**MANAVGAT
TİCARET VE SANAYİ
ODASI**



MANAVGAT'IN SOSYO-EKONOMİK GÖSTERGELERİ

TICARET

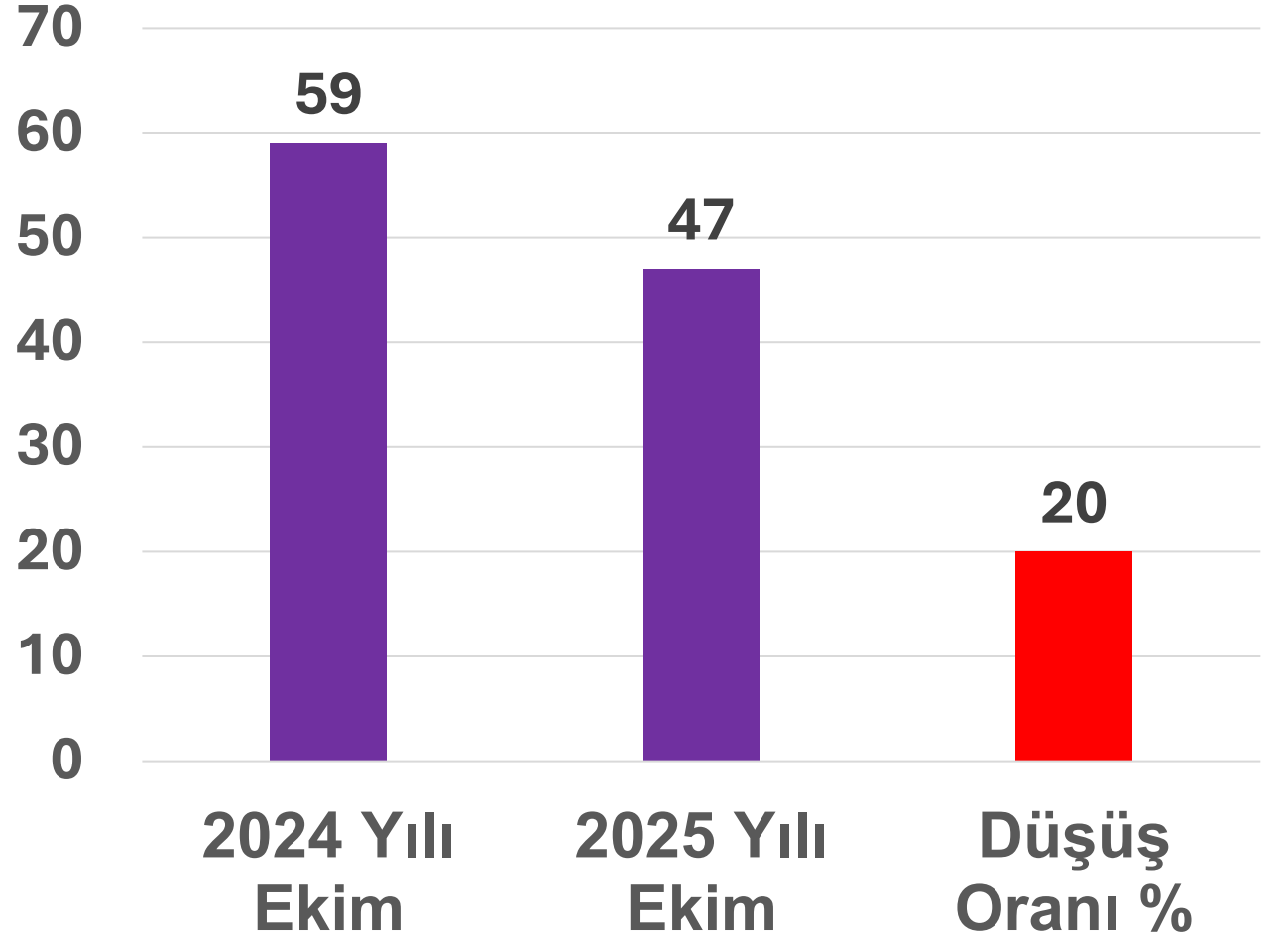
EKİM AYINDA ODAMIZDA YENİ ÜYE KAYDI

2024 yılı **59**

2025 yılı **47**

Yeni Üye Kaydolmuştur.

Düşüş Oranı :
Yaklaşık % **20** olmuştur.



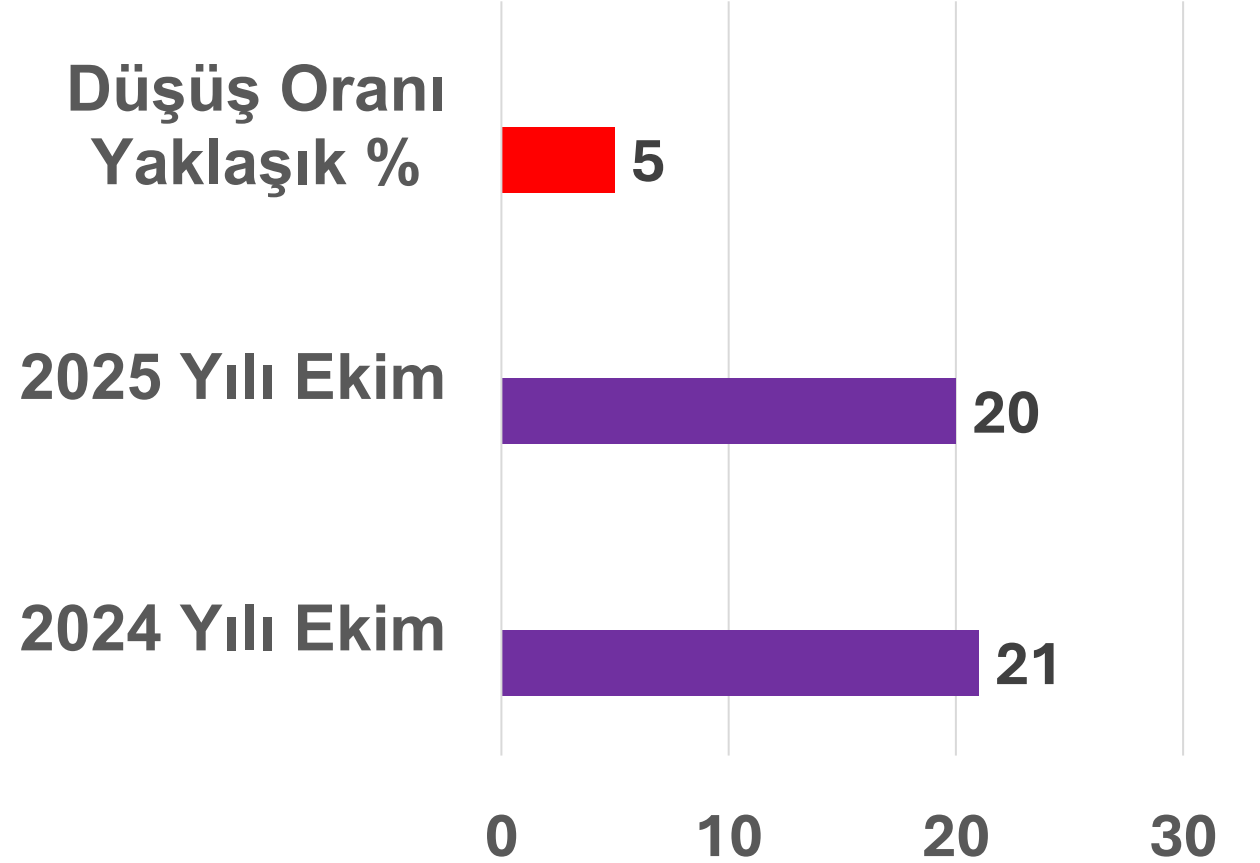
EKİM AYINDA ODAMIZDAN TERKİN OLAN ÜYE SAYISI

2024 yılı **21**

2025 yılı **20**

Üye Terkin Olmuştur.

Düşüş Oranı :
Yaklaşık % **5** olmuştur.



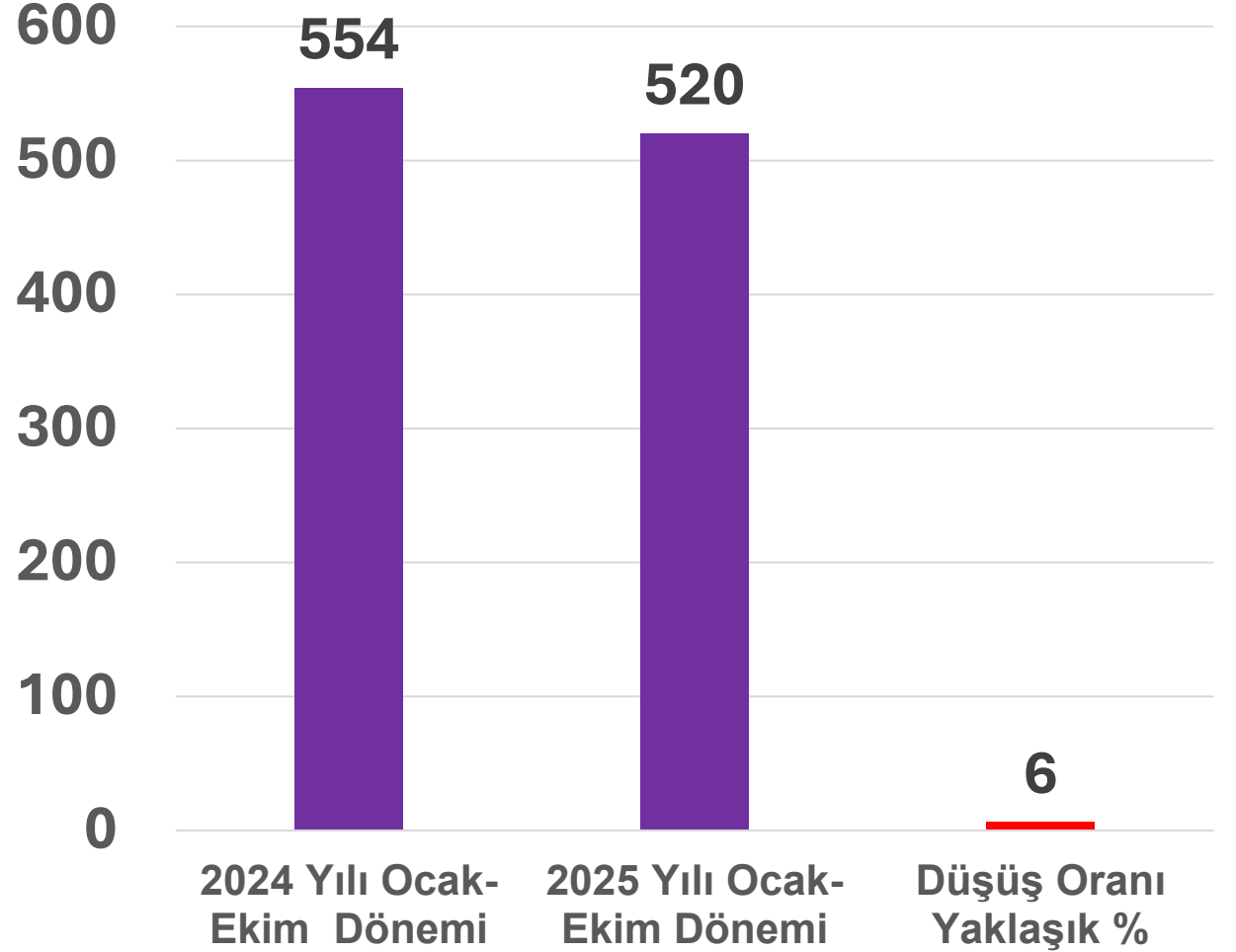
OCAK-EKİM DÖNEMİNDE ODAMIZDA YENİ ÜYE SAYISI

2024 yılı **554**

2025 yılı **520**

Yeni Üye Kaydolmuştur.

Düşüş Oranı :
Yaklaşık % **6** olmuştur.



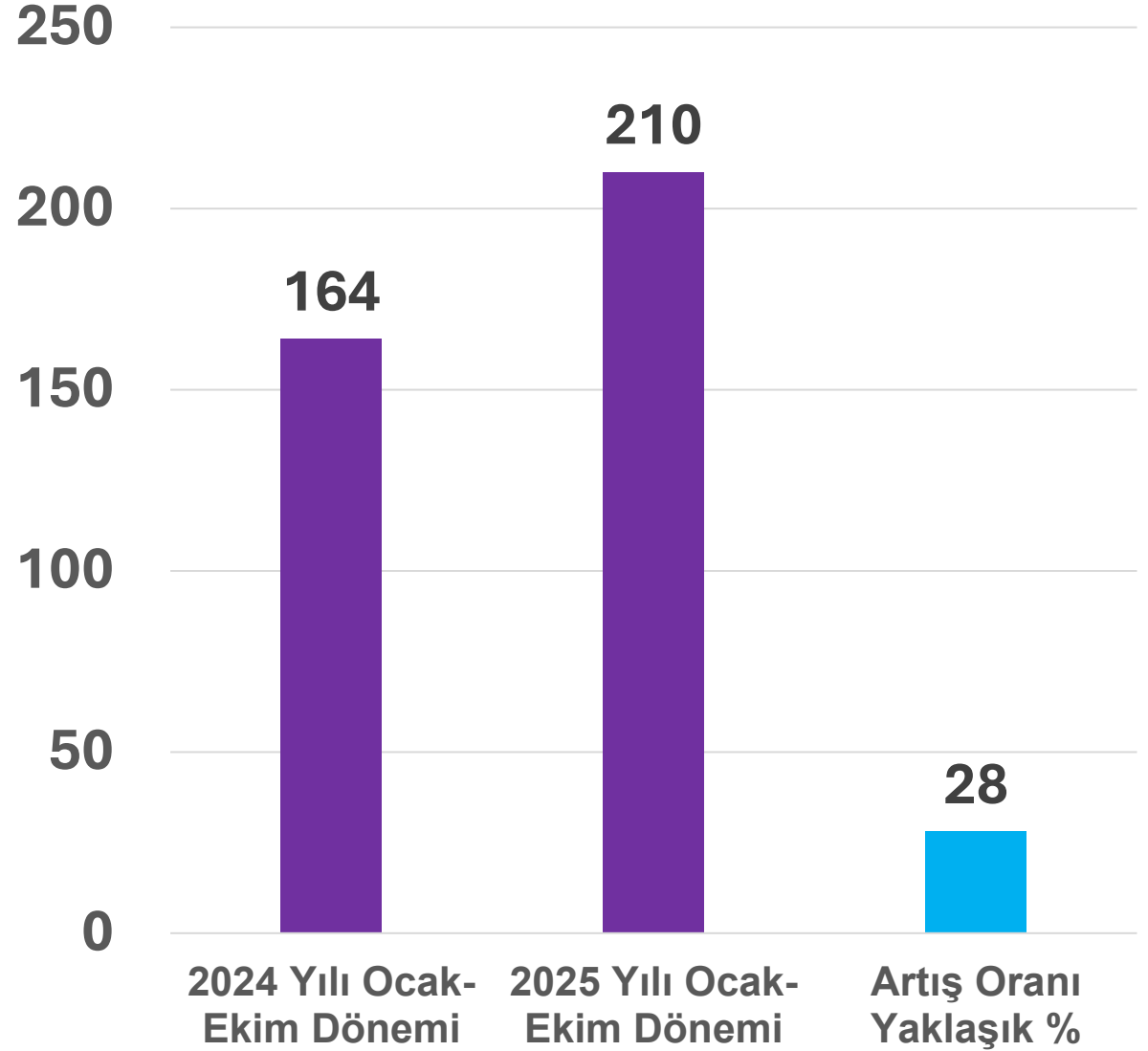
OCAK-EKİM DÖNEMİNDE ODAMIZDAN TERKİN OLAN ÜYE SAYISI

2024 yılı **164**

2025 yılı **210**

Üye Terkin Olmuştur.

Artış Oranı :
Yaklaşık % **28**
olmuştur.



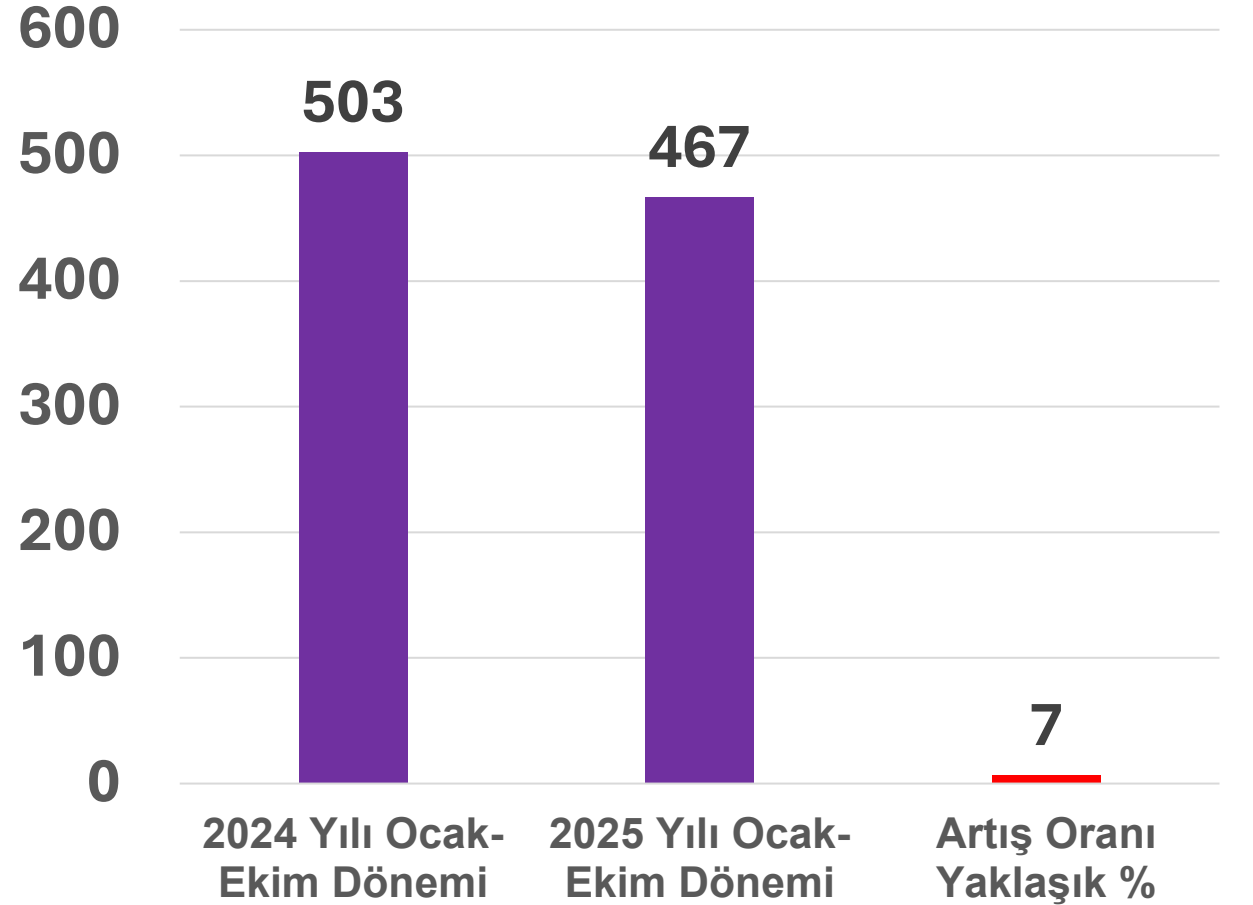
OCAK-EKİM DÖNEMİNDE MANAVGAT'TA KURULAN ŞİRKET SAYISI

2024 yılı **503** adet

2025 yılı **467** adet

Yeni Şirket Kurulmuştur.

Düşüş Oranı :
Yaklaşık % 7 olmuştur.



OCAK-EKİM DÖNEMİNDE ŞİRKET KURULUŞU BAKIMINDAN MANAVGAT'IN İLLERLE KIYASLAMASI

YIL	SIRA
2024	57 İLDEN FAZLA
2025	57 İLDEN FAZLA

TURiZM

OCAK-EKİM DÖNEMİNDE ANTALYA'YA GELEN TURİST SAYISI

2024 yılı

16 milyon 131 bin 847

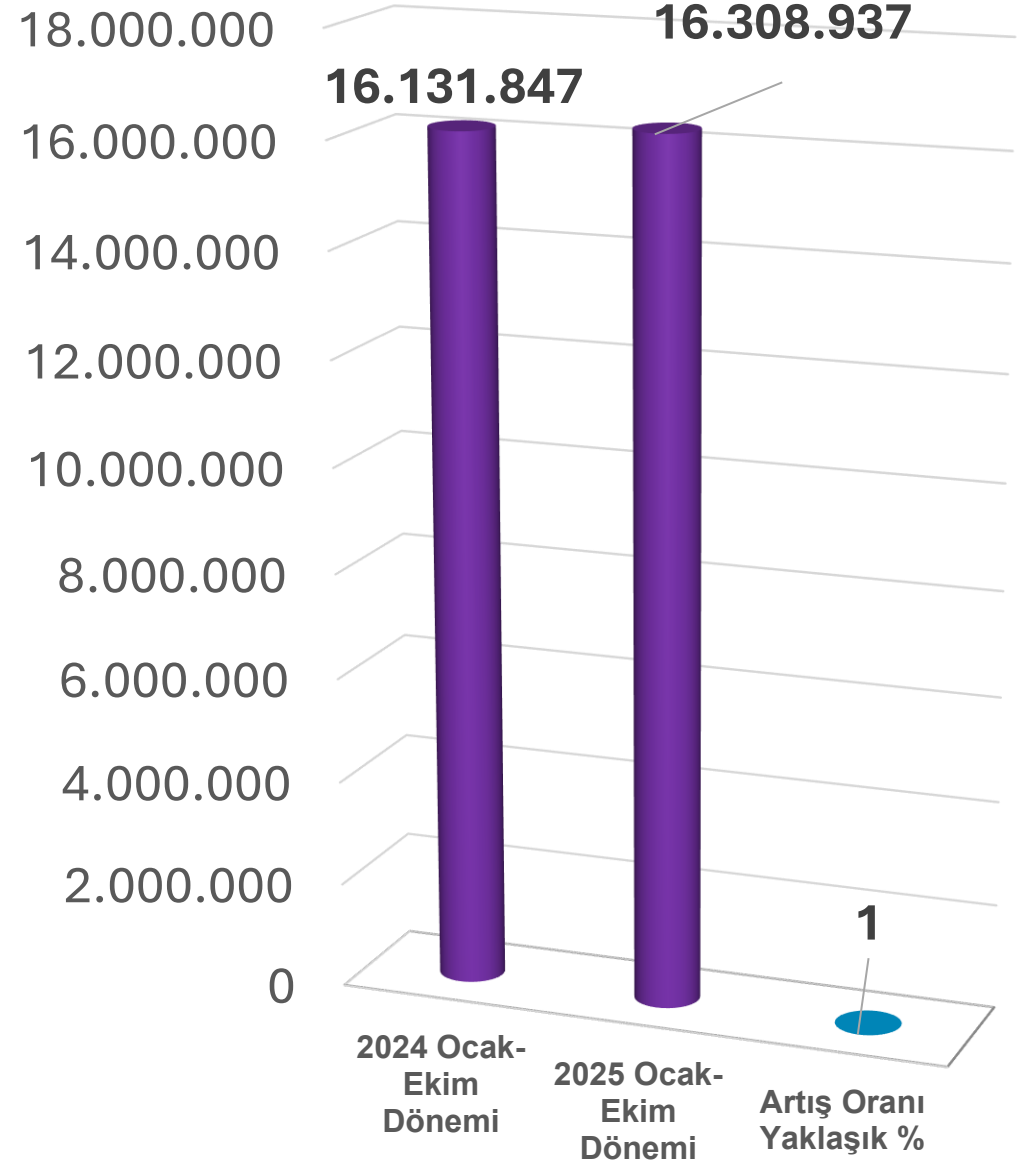
2025 yılı

16 milyon 308 bin 937

turist gelmiştir,

Artış Oranı :

Yaklaşık % 1 olmuştur.



2025 OCAK-EKİM DÖNEMİNDE ANTALYA'YA GELEN TURİSTLERİN MİLLİYETLERİNE GÖRE DAĞILIMI İLK 5 ÜLKE

ÜLKE	YAKLAŞIK %
RUSYA FEDERASYONU	% 24
ALMANYA	% 20
İNGİLTERE	% 9
POLONYA	% 8
HOLLANDA	% 3

23 KASIM GÜNÜ İTİBARIYLA ANTALYA'YA GELEN TURİST SAYISI

2024 yılı

16 milyon 440 bin 132

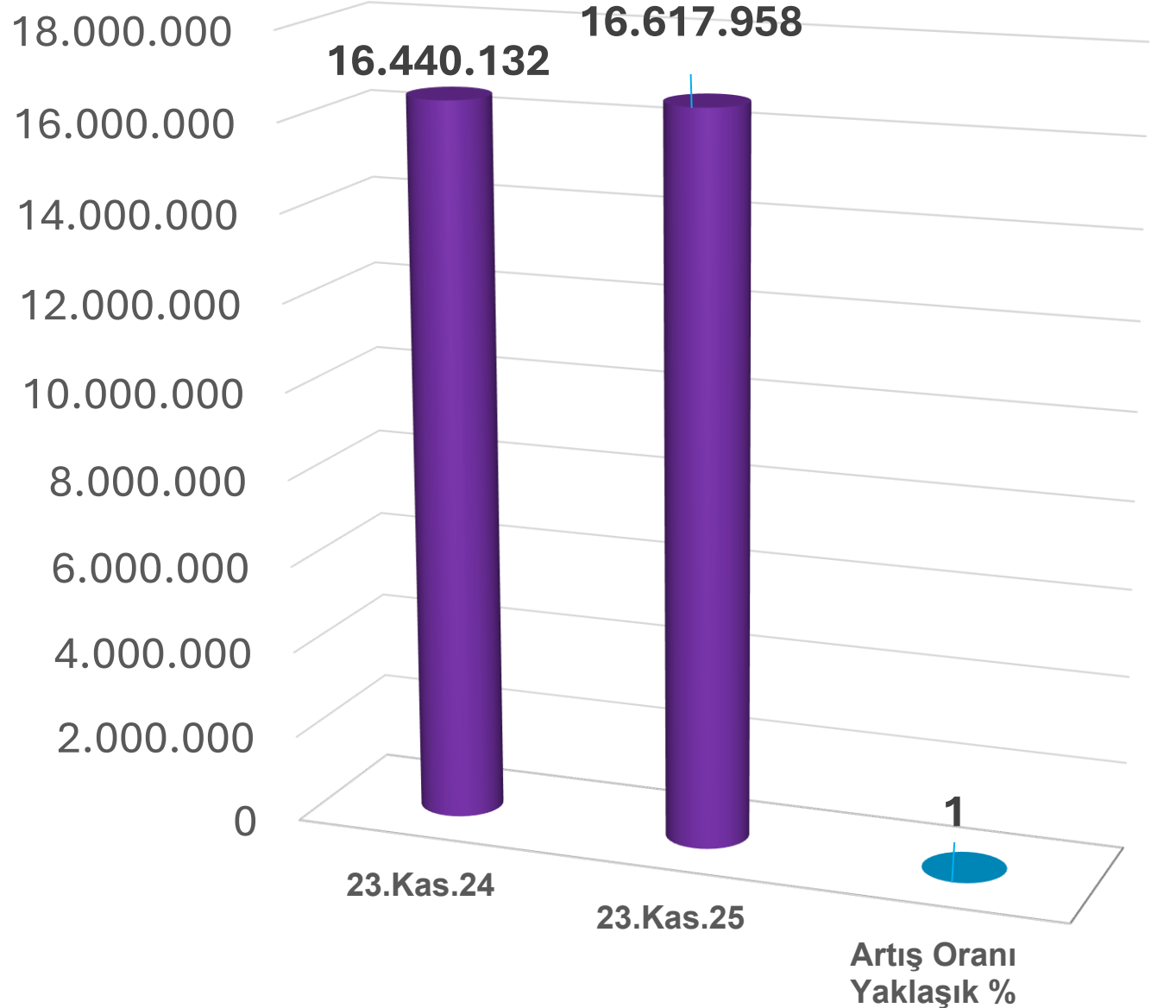
2025 yılı

16 milyon 617 bin 958

turist gelmiştir,

Artış Oranı :

Yaklaşık % 1 olmuştur.



OCAK-EYLÜL DÖNEMİ TÜRKİYE TURİZM GELİRİ

2024	2025	DEĞİŞİM %
47 MİLYAR 315 MİLYON DOLAR	50 MİLYAR 035 MİLYON DOLAR	ARTIŞ YAKLAŞIK % 6

TÜRKİYE TURİZMİNDE 2025'İN İLK 9 AYI VERİLERİ

1-Türkiye'de yabancı gecelemlerin **%95'i sadece 6 ilde** gerçekleşti.

2-Türkiye genelinde toplam **120.634.300 yabancı geceleme** yapıldı.

3-Antalya %61,9 payla açık ara lider (74.654.544 geceleme).

4-Türkiye genelindeki tüm gecelemlerin **%19,9'u tek başına Manavgat'ta** yapıldı.

5-**Manavgat, Türkiye'de Antalya'dan sonra EN ÇOK geceleme yapılan destinasyon** oldu.

6-**Manavgat**, İstanbul, Muğla, Aydın ve İzmir gibi turizm illerini geride bıraktı. (1. Antalya 2. Manavgat 3. İstanbul)

7-**Manavgat** hem **Antalya içindeki en büyük payı (%32,2)** hem de **Türkiye genelinde yüksek payı (%19,9)** ile lider konumda.

8-İlçeler bazında **Manavgat'**ı sırasıyla Alanya, Kemer ve Belek-Serik izledi.

2025 YILI OCAK-EYLÜL DÖNEMİNDE EN FAZLA GECELEME YAPILAN TURİZM İLLERİ

SIRA NO	TURİZM BÖLGESİ	GECELEME SAYISI %
1	ANTALYA	% 61,9
2	İSTANBUL	% 16,6
3	MUĞLA	% 9,9
4	AYDIN	% 2,8
5	İZMİR	% 1,9
6	NEVŞEHİR	% 1,4

2025 YILI OCAK-EYLÜL DÖNEMİNDE EN FAZLA GECELEME YAPILAN TURİZM BÖLGELERİ

SIRA NO	TURİZM BÖLGESİ	GECELEME SAYISI	GECELEME SAYISI %
1	MANAVGAT	24.048.278	% 19,9
2	Alanya	17.910.431	% 14,8
3	Kemer	11.837.350	% 9,8
4	Belek-Serik	11.245.520	% 9,3
5	Aksu	5.150.653	% 4,3
6	Marmaris	4.531.534	% 3,8
7	Fatih	7.607.318	% 6,3
8	Beyoğlu	3.844.406	% 3,2
9	Bodrum	3.116.223	% 2,6
10	Fethiye	2.845.438	% 2,4

2025 YILI OCAK-EYLÜL DÖNEMİNDE EN FAZLA GECELEME YAPILAN TURİZM İLÇELERİ

SIRA NO	TURİZM BÖLGESİ	GECELEME PAYI %
1	MANAVGAT	% 19,9
2	Alanya	% 14,8
3	Kemer	% 9,8
4	Belek-Serik	% 9,3
5	Fatih	% 6,3
6	Marmaris	% 3,8
7	Beyoğlu	% 3,2
8	Bodrum	% 2,6
9	Fethiye	% 2,4
10	Şişli	% 2
11	Kuşadası	% 1,8
12	Ürgüp	% 0,6

2025 YILI OCAK-EYLÜL DÖNEMİNDE GECELEME SAYISI OLARAK MANAVGAT'IN PAYI

SIRA NO	TURİZM BÖLGESİ	GECELEME SAYISI	TÜRKİYE GENELİNDE PAYI %	ANTALYA GENELİNDE PAYI %
1	MANAVGAT	24.048.278	19,9	32,2
2	Alanya	17.910.431	14,8	24
3	Kemer	11.837.350	9,8	15,9
4	Belek-Serik	11.245.520	9,4	15
5	Aksu	5.150.653	4,3	6,9
5	Antalya (Diğer)	4.462.312	3,7	6
6	ANTALYA	74.654.544	61,9	% 100

iHRACAT

OCAK-EKİM DÖNEMİ ANTALYA İHRACATI

2024 yılı

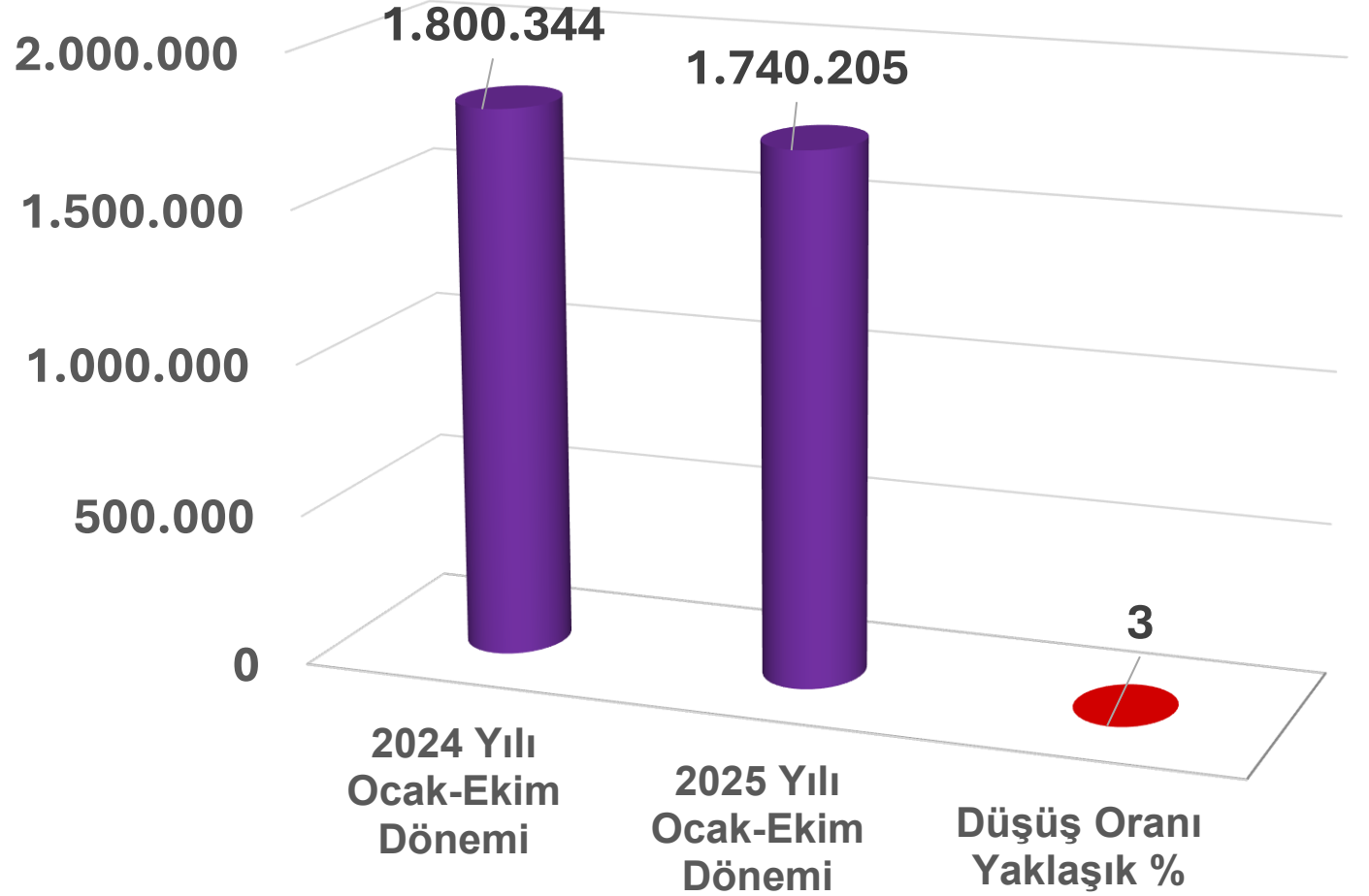
1 milyar **800** milyon **344** bin dolar

2025 yılı

1 milyar **740** milyon **205** bin dolar ihracat gerçekleşmiştir.

Düşüş Oranı:

Yaklaşık % **3** olmuştur.



OCAK-EKİM DÖNEMİ MANAVGAT İHRACATI

2024 yılı

10 milyon **037** bin dolar

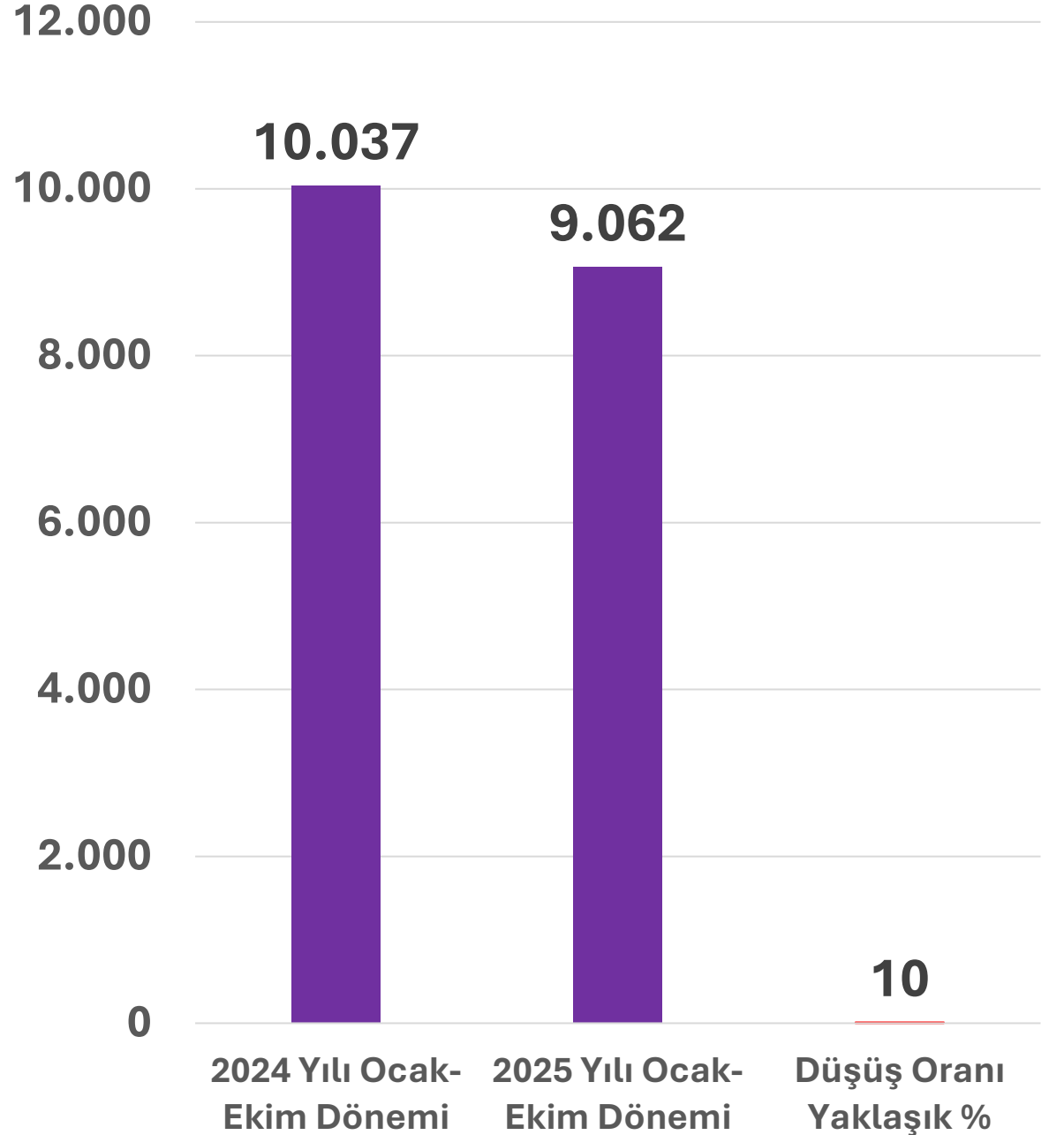
2025 yılı

9 milyon **062** bin dolar

İhracat gerçekleşmiştir.

Düşüş Oranı :

Yaklaşık % 10 olmuştur.



2025 YILI OCAK-EKİM DÖNEMİNDE MANAVGAT'TAN EN FAZLA İHRACAT YAPILAN İLK 3 ÜLKE

ÜLKELER	İHRACAT TUTARI
KKTC	2 MİLYON 955 BİN DOLAR
ALMANYA	1 MİLYON 258 BİN DOLAR
RUSYA FEDERASYONU	915 BİN DOLAR

2025 YILI OCAK-EKİM DÖNEMİNDE MANAVGAT'TAN EN FAZLA İHRACAT YAPILAN İLK 3 ÜRÜN GRUBU

ÜRÜN	İHRACAT TUTARI-BİN DOLAR
MADEN VE METALLER	1 MİLYON 693 BİN DOLAR
ÇELİK	1 MİLYON 680 BİN DOLAR
YAŞ MEYVE SEBZE	1 MİLYON 612 BİN DOLAR

OCAK-EKİM DÖNEMİ MANAVGAT'TAN İHRACAT YAPAN FİRMA SAYISI

2024 Yılı **53**,

2025 Yılı **39**,

Firma ihracat yapmıştır.

Düşüş Oranı

Yaklaşık % **26**

Düşüş Oranı
Yaklaşık %

26

2025 Yılı Ocak-
Ekim Dönemi

39

2024 Yılı Ocak-
Ekim Dönemi

53

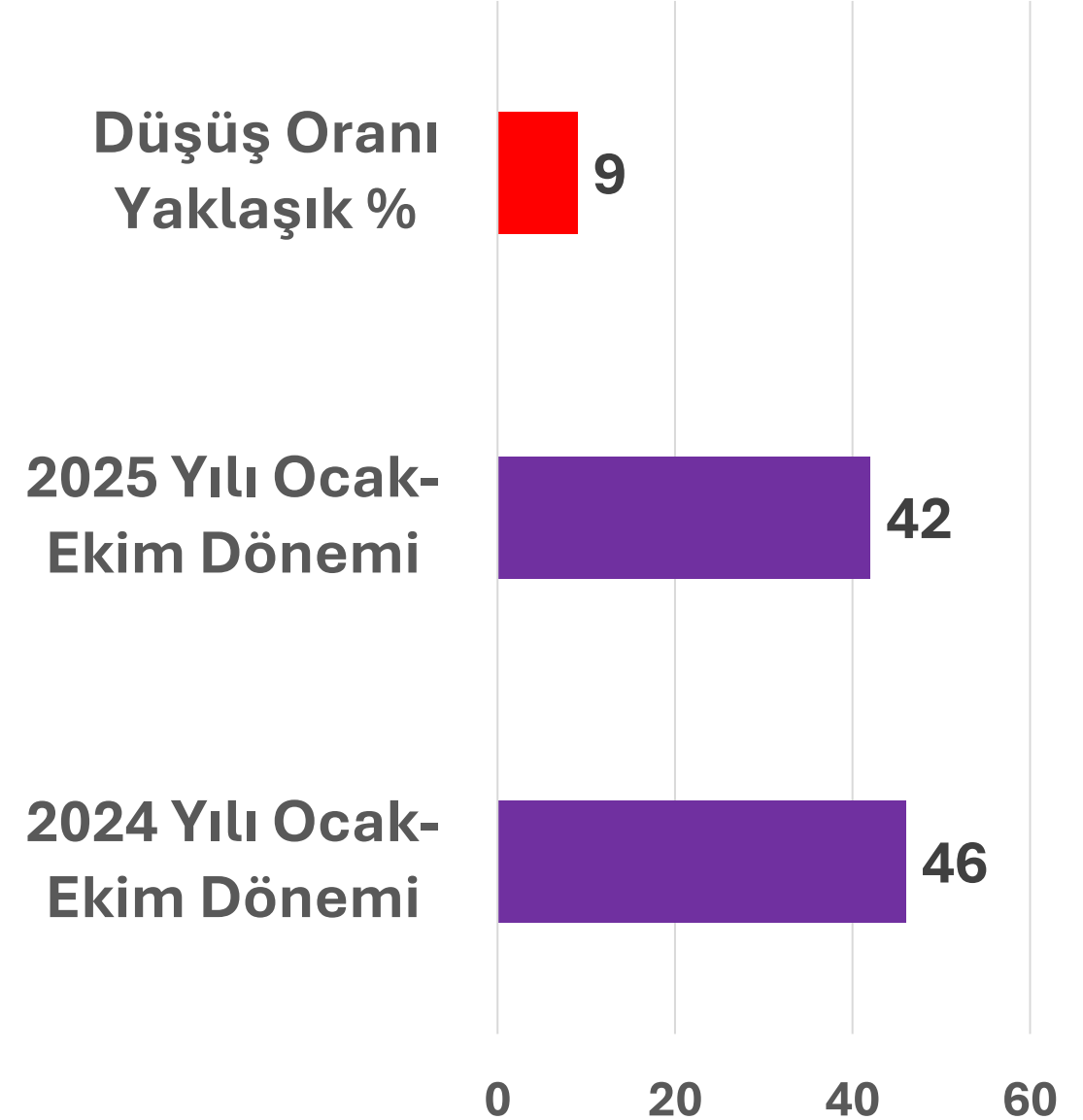
0 20 40 60

OCAK-EKİM DÖNEMİ MANAVGAT'TAN İHRACAT YAPILAN ÜLKE SAYISI

2024 Yılı **46**,

2025 Yılı **42**,
Ülkeye ihracat
yapılmıştır.

Düşüş Oranı
Yaklaşık % **9**



KONUT SATIŞLARI

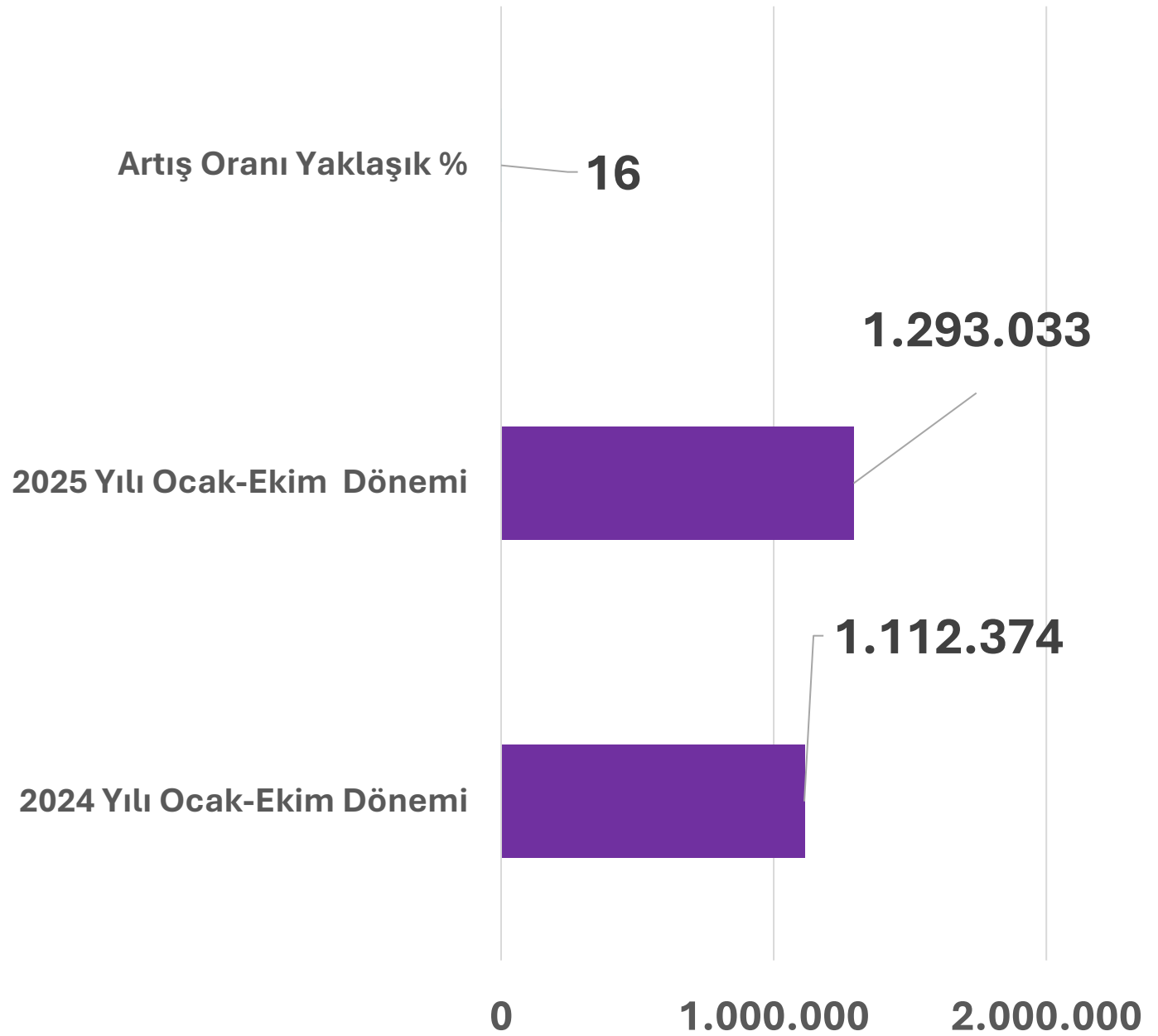
OCAK-EKİM DÖNEMİNDE TÜRKİYE'DE SATILAN KONUT SAYISI

2024 yılı **1.112.374** adet

2025 yılı **1.293.033** adet

Konut Satılmıştır.

Artış Oranı :
Yaklaşık % **16** olmuştur.



OCAK-EKİM DÖNEMİNDE ANTALYA'DA SATILAN KONUT SAYISI

2024 yılı **58.506** adet

2025 yılı **66.778** adet

Konut Satılmıştır.

Artış Oranı :
Yaklaşık % **14** olmuştur.

Artış Oranı Yaklaşık %

14

2025 Yılı Ocak-Ekim
Dönemi

66.778

2024 Yılı Ocak-Ekim
Dönemi

58.506

0

40.000

80.000

OCAK-EKİM DÖNEMİNDE MANAVGAT'TA SATILAN KONUT SAYISI

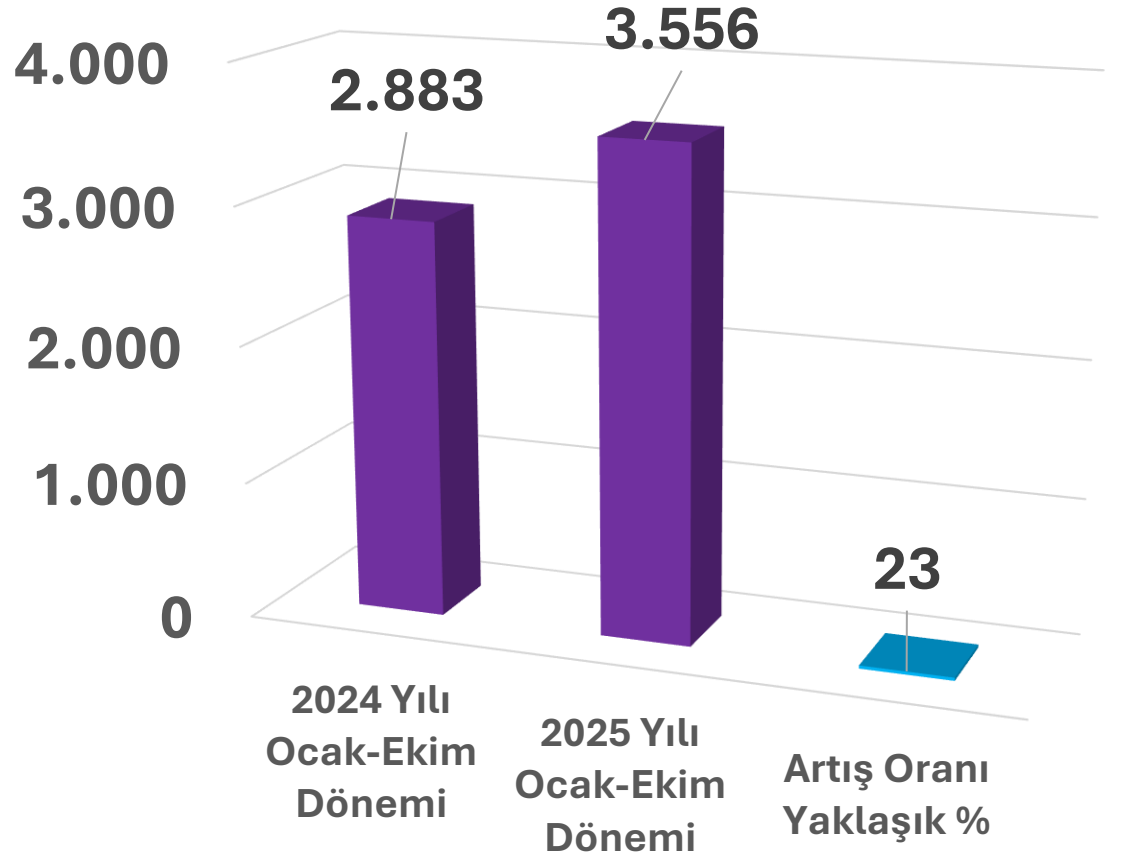
2024 yılı **2.883** adet

2025 yılı **3.556** adet

Konut Satılmıştır.

Artış Oranı :

Yaklaşık **%23** olmuştur.



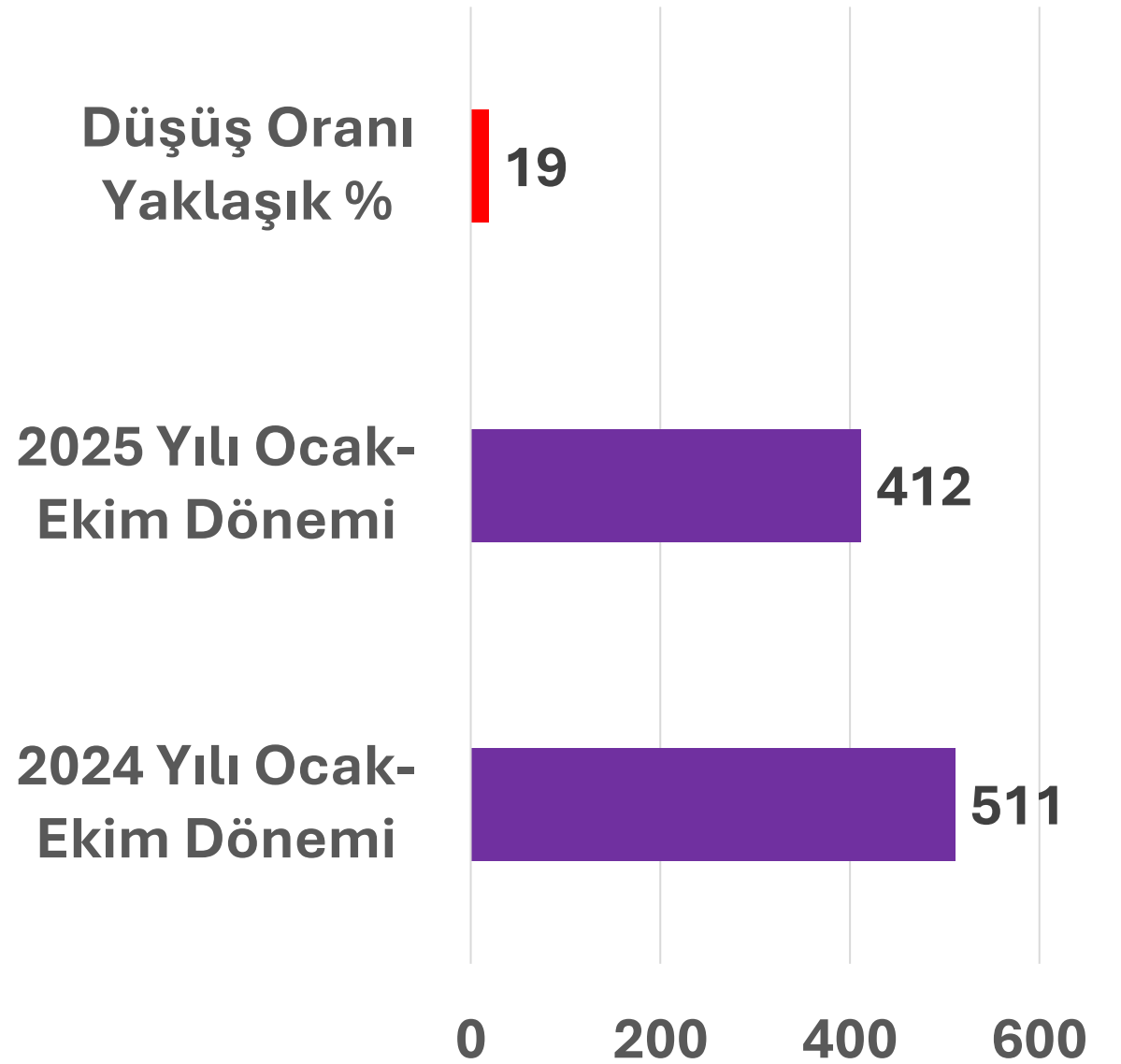
İNŞAAT

OCAK-EKİM DÖNEMİNDE MANAVGAT'TA VERİLEN YAPI RUHSAT SAYISI

2024 yılı **511** adet

2025 yılı **412** adet yapı
ruhsatı verilmiştir.

Düşüş Oranı :
Yaklaşık % **19**
olmuştur.

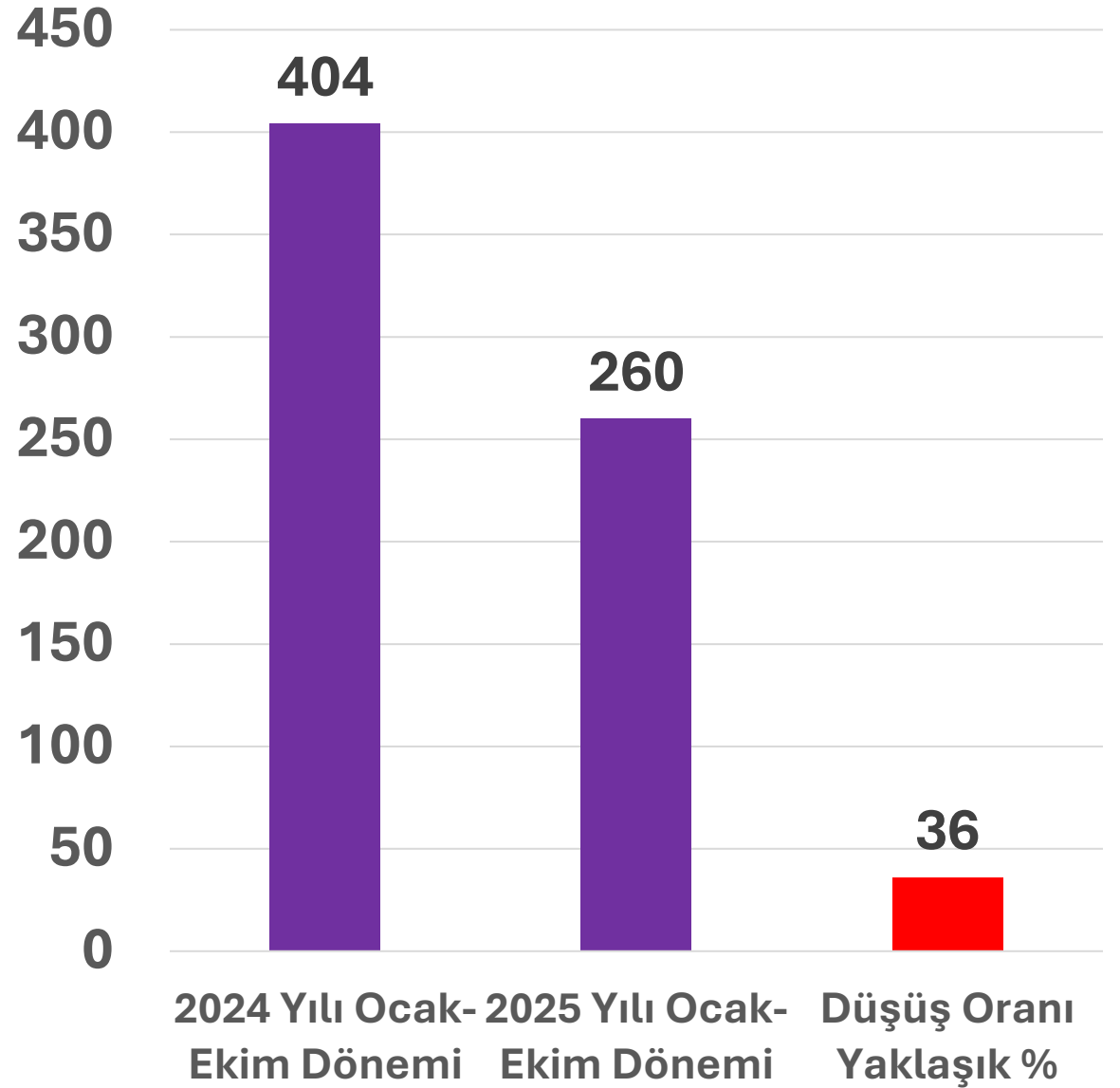


OCAK-EKİM DÖNEMİNDE MANAVGAT'TA VERİLEN İSKAN RUHSAT SAYISI

2024 yılı **404** adet

2025 yılı **260** adet
verilmiştir.

Düşüş Oranı :
Yaklaşık **% 36**
olmuştur.





**MANAVGAT
TİCARET VE SANAYİ
ODASI**

